

FAM MegaTrends Target III Class L EUR Accumulation

Categoria Morningstar™

Bilanciati Altro

Benchmark Morningstar

Not Categorized

Usato nel Report

Benchmark Dichiarato

Not Benchmarked

Morningstar Rating™

Senza rating

Obiettivo d'Investimento Dichiarato

The investment objective of the Fund is to achieve medium to long-term capital appreciation. The Fund may invest principally in Underlying Funds that have a primary focus on providing exposure to companies, sectors and geographical regions that benefit from ongoing global megatrends.

Rendimenti



Misure di Rischio

3Y Alpha	-	3Y Sharpe Ratio	0,35
3Y Beta	-	3Y Std Dev	9,38
3Y R-Squared	-	3Y Risk	-
3Y Info Ratio	-	5Y Risk	-
3Y Tracking Error	-	10Y Risk	-

Rend. Cumulati %


	Fondo
3-Mesi	-0,35
6-Mesi	3,95
1-Anno	-3,82
3-Anni Ann.ti	5,54
5-Anni Ann.ti	1,26
10-Anni Ann.ti	-

Rendimenti aggiornati al 10/02/2026

Rendimenti

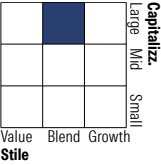
Trimestrali %	Q1	Q2	Q3	Q4
2026	-	-	-	-
2025	-6,88	1,99	3,64	1,16
2024	5,98	0,19	2,11	3,34
2023	2,98	3,13	-3,44	6,68
2022	-4,85	-7,79	-2,38	-0,22

Portafoglio 31/01/2026

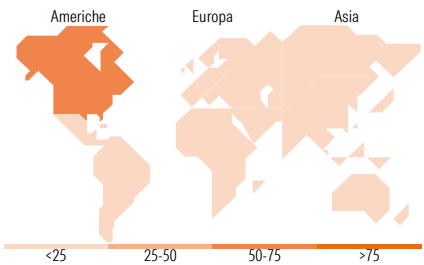


Morningstar Style Box®

Stile Azionario



Reddito Fisso



Titoli principali

Nome	Settore	%
Global Listed Infrastructure...	—	14,77
Global Sustain Paris Aligned...	—	13,61
Changing Lifestyles FAM I...	—	11,84
Future Connectivity FAM I...	—	10,94
Global Disruptive Opps FAM I...	—	10,47
Global Sustainable Stars Eq...	—	9,55
Medtech FAM I EUR Acc	—	8,18
Fidelity Water and Waste FAM...	—	6,78
Fineco AM MktVector Artfcl...	—	2,91
Fineco AM MktVector...	—	2,27
% Primi 10 Titoli sul Patrimonio		91,33
Numero Complessivo di Titoli Azionari		0
Numero Complessivo di Titoli Obbligazionari		0

Distribuzione Settoriale %

	Fondo
Ciclico	24,64
Sensibile	48,14
Difensivo	27,22

Fixed Income Sector Weightings %

	Fondo
Governativo	0,00
Societario	0,00
Cartolarizzazioni	0,00
Enti Locali	0,00
Liquidità ed equivalenti	98,81
Derivati	1,19

Ripartizione Geografica %

	Fondo
America	65,09
Stati Uniti	60,20
Canada	3,90
America Latina e Centrale	0,99
Europa	23,43
Regno Unito	6,19
Europa Occidentale - Euro	12,93
Europa Occidentale - Non Euro	4,16
Europa dell'Est	0,00
Africa	0,00
Medio Oriente	0,15
Asia	11,47
Giappone	3,31
Australasia	0,38
Asia - Paesi Sviluppati	3,97
Asia - Emergente	3,81

Anagrafica

Società di Gestione	Fineco Asset Management DAC	Patrimonio Classe (Mln)	51,12 EUR	Investimento Min. Ingresso	1.000 EUR
Telefono	-	(10/02/2026)		Investimento Min. Successivo	100 EUR
Web	-	Domicilio	IRLANDA	T.E.R.	-
Data di Partenza	07/01/2020	Valuta del Fondo	EUR	Spese correnti	2,33%
Nome del Gestore	-	UCITS	Si	Commissione di incentivo	-
Data Inizio Gestione	07/01/2020	Inc/Acc	Acc		
NAV (10/02/2026)	EUR 108,97	ISIN	IE00BL0L6677		
Patrimonio Netto (Mln)	51,92 EUR				

(31/01/2026)