

Candriam Sustainable Bond Euro Corporate C - DIS - EUR

Categoria Morningstar™

Obbligazionari Corporate EUR

Benchmark Morningstar

Morningstar Eurozone Corporate Bond GR

EUR

Usato nel Report

Benchmark Dichiarato

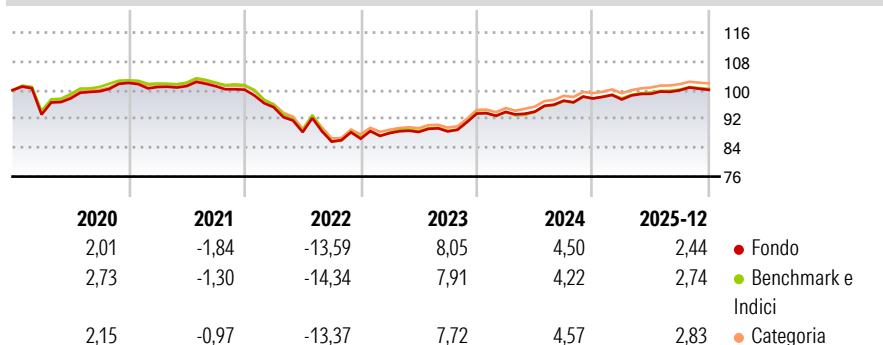
Markit iBoxx EUR Corporates TR

Morningstar Rating™

★★★

Obiettivo d'Investimento Dichiarato

The aim of the Sub-Fund is to enable shareholders to benefit from the growth of euro-denominated corporate bonds markets, with an investment in securities selected by the portfolio management team on a discretionary basis and to outperform the benchmark. The selection is based on the securities characteristics, growth prospects and proprietary analysis of ESG criteria.

Rendimenti

Misure di Rischio

3Y Alpha	0,08	3Y Sharpe Ratio	0,58
3Y Beta	0,98	3Y Std Dev	3,40
3Y R-Squared	97,46	3Y Risk	Med
3Y Info Ratio	0,07	5Y Risk	Med
3Y Tracking Error	0,54	10Y Risk	-

Basati su Morningstar Eurozone Corporate Bond GR EUR (dove applicabile)


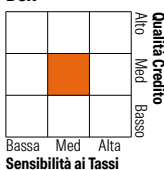
Rend. Cumulati %

	Fondo	Bmk	Cat
3-Mesi	-0,04	0,25	0,27
6-Mesi	1,15	1,36	1,37
1-Anno	3,41	3,89	3,80
3-Anni Ann.ti	4,18	4,45	4,65
5-Anni Ann.ti	-0,19	-0,28	0,11
10-Anni Ann.ti	-	-	-

Rendimenti aggiornati al 28/01/2026

Rendimenti Trimestrali %

	Q1	Q2	Q3	Q4
2026	-	-	-	-
2025	-0,30	1,61	1,00	0,12
2024	0,50	0,07	3,25	0,64
2023	1,79	0,36	0,17	5,59
2022	-4,86	-7,26	-3,00	0,96

Portafoglio 31/12/2025

Fixed Income Style
Box™

 Bassa Med Alta
Sensibilità ai Tassi

Fondo
Credit Quality %

	0		0
AAA	0,54	BBB	42,49
AA	0,83	BB	8,51
A	48,35	B	0,00
		Below B	0,00
		Not Rated	-0,72

Titoli principali

Nome	Settore	%
Banque Federative du Credit...	—	3,10
France (Republic Of) 0%	—	2,77
Nykredit Realkredit A/S 3.5%	—	2,33
Magna International Inc 3.625%	—	2,15
Lloyds Bank plc 6.5%	—	2,12
BPCE SA 3.625%	—	2,05
ABN AMRO Bank N.V. 3%	—	2,04
Barry Callebaut Services Nv...	—	2,02
Stellantis Finance Us Inc...	—	2,00
Kering S.A. 3.375%	—	1,97
% Primi 10 Titoli sul Patrimonio		22,55
Numero Complessivo di Titoli Azionari		0
Numero Complessivo di Titoli Obbligazionari		209

Fixed Income Sector Weightings %

	Fondo
■ Governativo	7,33
■ Societario	90,95
■ Cartolarizzazioni	0,01
■ Enti Locali	0,00
■ Liquidità ed equivalenti	1,65
■ Derivati	0,06

Coupon Range %

	Fondo
0 coupon	0,03
Da 0 a 4 cedole	69,05
Da 4 a 6 cedole	22,92
Da 6 a 8 cedole	7,87
Da 8 a 10 cedole	0,13
Da 10 a 12 cedole	0,00
Oltre 12 cedole	0,00

Scadenze %

	Fondo
da 1 a 3	7,35
da 3 a 5	23,85
da 5 a 7	34,43
da 7 a 10	23,64
da 10 a 15	7,65
da 15 a 20	1,06
da 20 a 30	2,00
oltre 30	0,00

Anagrafica

Società di Gestione	Candriam	Patrimonio Classe (Mln)	1.240,82 EUR	Investimento Min. Ingresso	-
Telefono	+352 27975130	(28/01/2026)		Investimento Min. Successivo	-
Web	www.candriam.com	Domicilio	LUSSEMBURGO	T.E.R.	-
Data di Partenza	19/09/2019	Valuta del Fondo	EUR	Spese correnti	1,00%
Nome del Gestore	-	UCITS	Si	Commissione di incentivo	-
Data Inizio Gestione	01/05/2019	Inc/Acc	Inc		
NAV (28/01/2026)	EUR 92,02	ISIN	LU1313770536		
Patrimonio Netto (Mln)	3.252,62 EUR				

(31/12/2025)