

# BlackRock Global Funds - ESG Multi-Asset Fund A8 SGD Hedged Inc

## Categoria Morningstar™

Bilanciati Altro

## Benchmark Morningstar

Not Categorized  
Usato nel Report

## Benchmark Dichiarato

25% MSCI World 100% Hdg NR EUR, 50%  
Bloomberg Global Aggregate TR Hdg EUR,  
25% MSCI World NR EUR

## Morningstar Rating™

Senza rating

### Obiettivo d'Investimento Dichiarato

Mira a massimizzare il rendimento investendo a livello globale in titoli a reddito fisso e azionari. Qualora ritenuto opportuno, viene attuata una politica di copertura dell'esposizione valutaria.

### Rendimenti



### Misure di Rischio

3Y Alpha	-	3Y Sharpe Ratio	0,45
3Y Beta	-	3Y Std Dev	9,95
3Y R-Squared	-	3Y Risk	-
3Y Info Ratio	-	5Y Risk	-
3Y Tracking Error	-	10Y Risk	-

### Rend. Cumulati %

Periodo	Fondo
3-Mesi	8,13
6-Mesi	8,92
1-Anno	16,58
3-Anni Ann.ti	8,25
5-Anni Ann.ti	5,80
10-Anni Ann.ti	-

Rendimenti aggiornati al 26/06/2026

### Rendimenti Trimestrali %

Periodo	Q1	Q2	Q3	Q4
2026	-0,60	-	-	-
2025	-6,75	1,68	3,34	3,56
2024	2,44	2,10	2,89	2,07
2023	1,56	-1,51	-1,21	5,20
2022	-1,55	-4,20	2,51	-3,36

### Portafoglio 31/05/2026

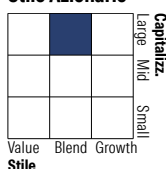


### Asset Allocation %

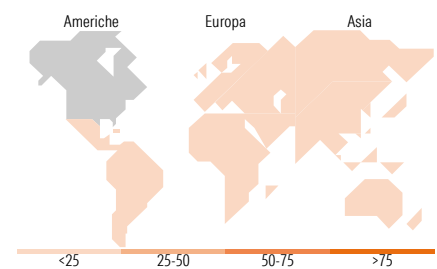

Azioni	46,88
Obbligazioni	35,31
Liquidità	-0,48
Altro	18,29

### Morningstar Style Box®

#### Stile Azionario



#### Reddito Fisso



### Titoli principali

Nome	Settore	%
E-mini S&P 500 ESG Index...	-	4,81
Italy (Republic Of)	-	2,92
NVIDIA Corp	📄	2,33
iShares Physical Gold ETC	-	2,32
TRSWAP: JPBLJDYJP INDEX	-	2,28
Schiehallion Fund Ord	-	2,16
Apple Inc	📄	2,15
United States Treasury Notes	-	1,83
Microsoft Corp	📄	1,70
Alphabet Inc Class C	📄	1,58
% Primi 10 Titoli sul Patrimonio		24,09
Numero Complessivo di Titoli Azionari		478
Numero Complessivo di Titoli Obbligazionari		238

### Distribuzione Settoriale %

Settore	Fondo
🔄 Ciclico	25,64
📈 Sensibile	65,66
🛡️ Difensivo	8,70

### Fixed Income Sector Weightings %

Settore	Fondo
🏛️ Governativo	48,69
🏢 Societario	36,80
🏠 Cartolarizzazioni	16,95
🏘️ Enti Locali	0,38
📄 Liquidità ed equivalenti	264,63
📄 Derivati	-267,44

### Ripartizione Geografica %

Regione	Fondo
<b>America</b>	<b>74,18</b>
Stati Uniti	71,45
Canada	2,59
America Latina e Centrale	0,14
<b>Europa</b>	<b>15,12</b>
Regno Unito	1,81
Europa Occidentale - Euro	8,88
Europa Occidentale - Non Euro	4,12
Europa dell'Est	0,07
Africa	0,00
Medio Oriente	0,25
<b>Asia</b>	<b>10,70</b>
Giappone	6,33
Australasia	0,95
Asia - Paesi Sviluppati	1,52
Asia - Emergente	1,90

### Anagrafica

Società di Gestione	BlackRock (Luxembourg) SA	Patrimonio Classe (Mln)	13,89 SGD	Investimento Min. Ingresso	5.000 USD
Telefono	+44 20 77433000	Domicilio	LUSSEMBURGO	Investimento Min. Successivo	1.000 USD
Web	www.blackrock.com	Valuta del Fondo	SGD	T.E.R.	-
Data di Partenza	18/12/2019	UCITS	Si	Spese correnti	1,53%
Nome del Gestore	-	Inc/Acc	Inc	Commissione di incentivo	-
Data Inizio Gestione	01/05/2018	ISIN	LU2092937148		
NAV (26/06/2026)	SGD 12,39				
Patrimonio Netto (Mln)	2.971,79 EUR				

(31/05/2026)

See disclosures for more details

© 2026 Morningstar Italia. Tutti i diritti sono riservati. Le informazioni qui contenute: (1) sono proprietà di Morningstar, (2) non possono essere copiate, (3) non costituiscono consiglio di investimento; (4) sono fornite con scopi informativi; (5) sono ritenute attendibili da Morningstar che, pertanto, ne garantisce il maggior grado di accuratezza e completezza possibile, fatto salvo il caso in cui queste Le siano state fornite in modo errato e/o non completo dalle relative società produttrici; (6) sono estratte dai dati del fondo disponibili e riferiti a date temporali diverse. Morningstar non è responsabile per qualunque danno o perdita derivante da qualunque uso delle informazioni e chi visiona tali informazioni sarà responsabile dell'uso che andrà a farne. Non vi è naturalmente garanzia alcuna che i risultati del passato trovino un riscontro nel futuro.