

# Allspring (Lux) Worldwide Fund - U.S. All Cap Growth Fund I EUR Hedged Acc

**Categoria Morningstar™**

Azionari Altri Settori

**Benchmark Morningstar**
Not Categorized  
Usato nel Report
**Benchmark Dichiarato**

Russell 3000 Growth TR USD

**Morningstar Rating™**

Senza rating

**Obiettivo d'Investimento Dichiarato**

The Sub-Fund seeks long-term capital appreciation.

**Rendimenti**

**Misure di Rischio**

3Y Alpha	-	3Y Sharpe Ratio	0,26
3Y Beta	-	3Y Std Dev	20,53
3Y R-Squared	-	3Y Risk	-
3Y Info Ratio	-	5Y Risk	-
3Y Tracking Error	-	10Y Risk	-

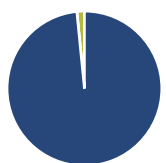
**Rend. Cumulati %**

Periodo	Rendimento (%)
3-Mesi	5,52
6-Mesi	16,85
1-Anno	20,09
3-Anni Ann.ti	5,93
5-Anni Ann.ti	8,18
10-Anni Ann.ti	-

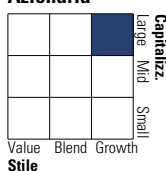
Rendimenti aggiornati al 04/02/2025

**Rendimenti**

Periodo	Q1	Q2	Q3	Q4
<b>Trimestrali %</b>				
2025	-	-	-	-
2024	13,36	5,24	3,30	2,35
2023	13,85	9,23	-6,75	12,36
2022	-14,50	-24,64	-5,98	-0,13
2021	-2,65	10,29	-0,28	-0,73

**Portafoglio 31/12/2024**


Asset Allocation %	Netta
● Azioni	98,43
● Obbligazioni	0,00
● Liquidità	1,57
● Altro	0,00

**Style Box**
**Azionaria**


Value Blend Growth

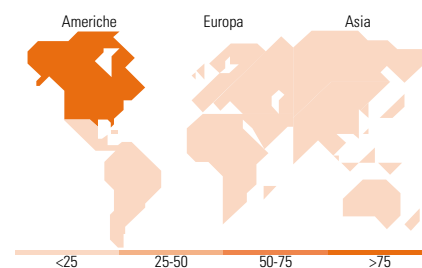
Style

**Mkt Cap %**

Mkt Cap	Fondo
Giant	47,06
Large	25,40
Medium	20,46
Small	7,08
Micro	0,00

**Capitalizzazione media di mercato**

Metrica	Fondo
Ave Mkt Cap USD	258.109,71


**Titoli principali**

Nome	Settore	%
NVIDIA Corp	8,61	
Microsoft Corp	7,62	
Amazon.com Inc	6,66	
Meta Platforms Inc Class A	6,57	
Apple Inc	4,68	
Salesforce Inc	2,71	
Taiwan Semiconductor...	2,26	
Alphabet Inc Class A	2,20	
Broadcom Inc	2,08	
Cadence Design Systems Inc	1,96	
% Primi 10 Titoli sul Patrimonio	45,34	
Numero Complessivo di Titoli Azionari	66	
Numero Complessivo di Titoli Obbligazionari	0	

**Distribuzione Settoriale %**

Settore	Fondo
<b>Ciclico</b>	<b>25,07</b>
Materie Prime	1,87
Beni di Consumo Ciclici	12,87
Finanza	10,33
Immobiliare	-
<b>Sensibile</b>	<b>67,65</b>
Telecomunicazioni	12,38
Energia	-
Beni Industriali	8,44
Tecnologia	46,82
<b>Difensivo</b>	<b>7,28</b>
Beni Difensivi	0,22
Salute	6,63
Servizi di Pubblica Utilità	0,44

**Ripartizione Geografica %**

Geografia	Fondo
<b>America</b>	<b>96,01</b>
Stati Uniti	93,29
Canada	1,98
America Latina e Centrale	0,73
<b>Europa</b>	<b>1,70</b>
Regno Unito	0,00
Europa Occidentale - Euro	0,00
Europa Occidentale - Non Euro	0,87
Europa dell'Est	0,00
Africa	0,00
Medio Oriente	0,83
<b>Asia</b>	<b>2,29</b>
Giappone	0,00
Australasia	0,00
Asia - Paesi Sviluppatti	2,29
Asia - Emergente	0,00

**Anagrafica**

Società di Gestione	Allspring Global Investments	Patrimonio Classe (Mln)	0,67 EUR	Investimento Min. Ingresso	1.000.000 EUR
Telefono	1-833-568-4255	Domicilio	LUSSEMBURGO	Investimento Min. Successivo	-
Web	www.allspringglobal.com	Valuta del Fondo	EUR	T.E.R.	0,95%
Data di Partenza	06/12/2019	UCITS	Si	Spese correnti	0,94%
Nome del Gestore	-	Inc/Acc	Acc	Commissione di incentivo	-
Data Inizio Gestione	31/05/2024	ISIN	LU2081264157		
NAV (04/02/2025)	EUR 160,92				
Patrimonio Netto (Mln)	319,47 USD				

(31/12/2024)