

# JPM China A-Share Opportunities C (acc) - EUR (hedged)

## Categoria Morningstar™

Azionari Altri Settori

## Benchmark Morningstar

Not Categorized  
Usato nel Report

## Benchmark Dichiarato

CSI 300 NR USD

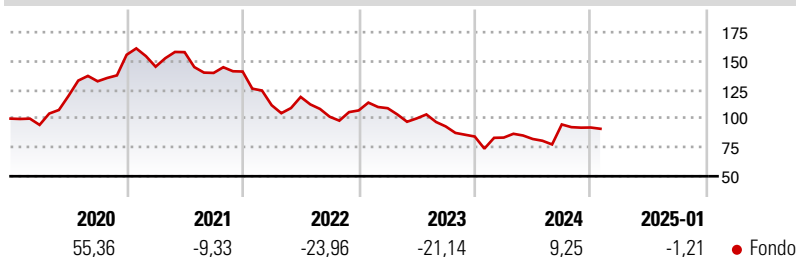
## Morningstar Rating™

Senza rating

### Obiettivo d'Investimento Dichiarato

Offrire la crescita del capitale nel lungo periodo investendo principalmente in società della Repubblica Popolare Cinese (PRC).

### Rendimenti



### Misure di Rischio

3Y Alpha	-	3Y Sharpe Ratio	-0,48
3Y Beta	-	3Y Std Dev	22,54
3Y R-Squared	-	3Y Risk	-
3Y Info Ratio	-	5Y Risk	-
3Y Tracking Error	-	10Y Risk	-

### Rend. Cumulati %

Periodo	Rend. Cumulati %	Fondo
3-Mesi	-4,05	-4,05
6-Mesi	14,06	14,06
1-Anno	17,03	17,03
3-Anni Ann.ti	-10,66	-10,66
5-Anni Ann.ti	-1,77	-1,77
10-Anni Ann.ti	-	-

Rendimenti aggiornati al 27/01/2025

### Rendimenti

Periodo	Q1	Q2	Q3	Q4
2025	-	-	-	-
2024	-1,08	-1,49	15,32	-2,78
2023	1,80	-8,12	-6,94	-9,39
2022	-20,74	6,42	-14,44	5,37
2021	-6,63	8,69	-11,42	0,86

### Portafoglio 31/12/2024

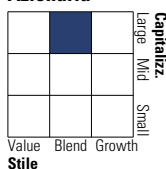


#### Asset Allocation %

Azioni	92,47
Obbligazioni	7,47
Liquidità	0,07
Altro	0,00

#### Style Box

##### Azionaria



Value Blend Growth

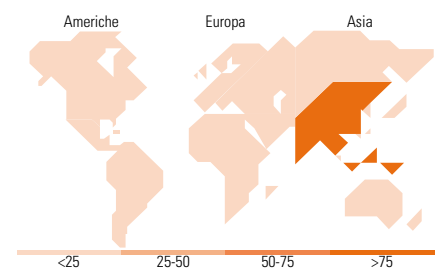
Style

#### Mkt Cap %

Category	Fondo
Giant	65,57
Large	27,41
Medium	6,38
Small	0,64
Micro	0,00

#### Capitalizzazione media di mercato

Ave Mkt Cap CNH	236.700,47
-----------------	------------



### Titoli principali

Nome	Settore	%
Kweichow Moutai Co Ltd Class A	Alcolici	6,43
Contemporary Amperex...	Alcolici	6,03
Ping An Insurance (Group)...	Assicurazioni	4,65
China Merchants Bank Co Ltd...	Banche	4,29
Midea Group Co Ltd Class A	Alcolici	3,60
China Yangtze Power Co Ltd...	Energia	3,29
Inner Mongolia Yili...	Alcolici	2,22
Fuyao Glass Industry Group...	Alcolici	2,19
Luxshare Precision Industry...	Alcolici	2,17
NARI Technology Co Ltd Class A	Alcolici	2,12
% Primi 10 Titoli sul Patrimonio		36,99
Numero Complessivo di Titoli Azionari		75
Numero Complessivo di Titoli Obbligazionari		23

### Distribuzione Settoriale %

Settore	Fondo
<b>Ciclico</b>	<b>37,76</b>
Materie Prime	6,52
Beni di Consumo Ciclici	10,72
Finanza	20,52
Immobiliare	-
<b>Sensibile</b>	<b>36,22</b>
Telecomunicazioni	1,66
Energia	-
Beni Industriali	22,95
Tecnologia	11,61
<b>Difensivo</b>	<b>26,02</b>
Beni Difensivi	15,28
Salute	6,31
Servizi di Pubblica Utilità	4,44

### Ripartizione Geografica %

Regione	Fondo
<b>America</b>	<b>0,00</b>
Stati Uniti	0,00
Canada	0,00
America Latina e Centrale	0,00
<b>Europa</b>	<b>0,12</b>
Regno Unito	0,00
Europa Occidentale - Euro	0,00
Europa Occidentale - Non Euro	0,12
Europa dell'Est	0,00
Africa	0,00
Medio Oriente	0,00
<b>Asia</b>	<b>99,88</b>
Giappone	0,00
Australasia	0,00
Asia - Paesi Sviluppati	0,00
Asia - Emergente	99,88

### Anagrafica

Società di Gestione	JPMorgan Asset Management (Europe) S.à r.l.	Patrimonio Classe (Mln)	40,66 EUR	Investimento Min. Ingresso	10.000.000 EUR
Telefono	+352 34 101	Domicilio	LUSSEMBURGO	Investimento Min. Successivo	1.000 EUR
Web	http://www.jpmorganassetmanagement.com	Valuta del Fondo	EUR	T.E.R.	0,95%
Data di Partenza	12/12/2019	UCITS	Si	Spese correnti	0,96%
Nome del Gestore	-	Inc/Acc	Acc	Commissione di incentivo	-
Data Inizio Gestione	29/09/2017	ISIN	LU2081627486		
NAV (27/01/2025)	EUR 94,27				
Patrimonio Netto (Mln)	21.471,28 CNH				

(31/12/2024)