

# JPM Thematics - Genetic Therapies D (acc) - EUR (hedged)

**Categoria Morningstar™**

Azionari Altri Settori

**Benchmark Morningstar**
Not Categorized  
Usato nel Report
**Benchmark Dichiarato**

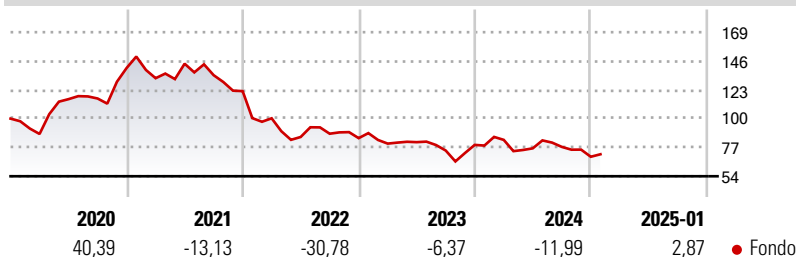
MSCI ACWI NR USD

**Morningstar Rating™**

Senza rating

**Obiettivo d'Investimento Dichiarato**

To achieve a return by investing in companies with exposure to the theme of genetic therapies, globally.

**Rendimenti**

**Misure di Rischio**

3Y Alpha	-	3Y Sharpe Ratio	-0,60
3Y Beta	-	3Y Std Dev	19,58
3Y R-Squared	-	3Y Risk	-
3Y Info Ratio	-	5Y Risk	-
3Y Tracking Error	-	10Y Risk	-

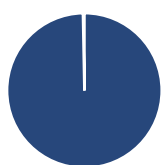
**Rend. Cumulati %**

Periodo	Rendimento (%)
3-Mesi	-6,25
6-Mesi	-10,59
1-Anno	-7,27
3-Anni Ann.ti	-10,61
5-Anni Ann.ti	-6,69
10-Anni Ann.ti	-

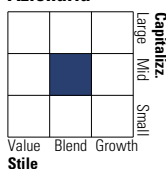
Rendimenti aggiornati al 04/02/2025

**Rendimenti**

Periodo	Q1	Q2	Q3	Q4
2025	-	-	-	-
2024	5,06	-8,14	1,54	-10,19
2023	-5,16	1,44	-8,24	6,06
2022	-17,78	-14,87	3,03	-4,01
2021	-5,79	8,75	-6,37	-9,44

**Portafoglio 31/12/2024**


Asset Allocation %	Netta
Azioni	99,70
Obbligazioni	0,00
Liquidità	0,30
Altro	0,00

**Style Box**
**Azionaria**


Value Blend Growth

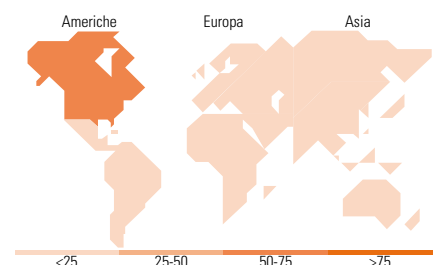
Style

**Mkt Cap %**

Mkt Cap	Fondo
Giant	8,35
Large	30,20
Medium	18,86
Small	22,43
Micro	20,17

**Capitalizzazione media di mercato**

Metrica	Fondo
Ave Mkt Cap USD	12.100,9
	4


**Titoli principali**

Nome	Settore	%
Gilead Sciences Inc	+	3,55
Vericel Corp	+	3,55
Bio-Techne Corp	+	3,38
Novartis AG Registered Shares	+	3,32
PTC Therapeutics Inc	+	3,31
Alnylam Pharmaceuticals Inc	+	3,25
Bristol-Myers Squibb Co	+	3,15
Lonza Group Ltd	+	3,12
Vertex Pharmaceuticals Inc	+	3,01
Arcellx Inc	+	3,00
% Primi 10 Titoli sul Patrimonio		32,63
Numero Complessivo di Titoli Azionari		71
Numero Complessivo di Titoli Obbligazionari		0

**Distribuzione Settoriale %**

Settore	Fondo
<b>Ciclico</b>	<b>0,00</b>
Materie Prime	-
Beni di Consumo Ciclici	-
Finanza	-
Immobiliare	-
<b>Sensibile</b>	<b>0,00</b>
Telecomunicazioni	-
Energia	-
Beni Industriali	-
Tecnologia	-
<b>Difensivo</b>	<b>100,00</b>
Beni Difensivi	-
Salute	100,00
Servizi di Pubblica Utilità	-

**Ripartizione Geografica %**

Geografia	Fondo
<b>America</b>	<b>73,50</b>
Stati Uniti	73,50
Canada	0,00
America Latina e Centrale	0,00
<b>Europa</b>	<b>14,37</b>
Regno Unito	0,62
Europa Occidentale - Euro	5,36
Europa Occidentale - Non Euro	8,39
Europa dell'Est	0,00
Africa	0,00
Medio Oriente	0,00
<b>Asia</b>	<b>12,13</b>
Giappone	6,20
Australasia	2,25
Asia - Paesi Sviluppati	1,82
Asia - Emergente	1,86

**Anagrafica**

Società di Gestione	JPMorgan Asset Management (Europe) S.à r.l.	Patrimonio Classe (Mln)	84,90 EUR	Investimento Min. Ingresso	5.000 EUR
		(04/02/2025)		Investimento Min. Successivo	1.000 EUR
Telefono	+352 34 101	Domicilio	LUSSEMBURGO	T.E.R.	1,97%
Web	http://www.jpmmorganassetmanagement.com	Valuta del Fondo	EUR	Spese correnti	1,94%
		UCITS	Si	Commissione di incentivo	-
		Inc/Acc	Acc		
		ISIN	LU2091933452		
Data di Partenza	19/12/2019				
Nome del Gestore	-				
Data Inizio Gestione	25/10/2019				
NAV (04/02/2025)	EUR 69,92				
Patrimonio Netto (Mln)	435,73 USD				

(31/12/2024)