

# Jupiter Pan European Smaller Companies D EUR Acc

## Categoria Morningstar™

Azionari Europa Small Cap

## Benchmark Morningstar

Morningstar Developed Europe Small Cap

Target Market Exposure NR EUR

Usato nel Report

## Benchmark Dichiarato

MSCI Europe Small Cap NR EUR

## Morningstar Rating™

★★★

### Obiettivo d'Investimento Dichiarato

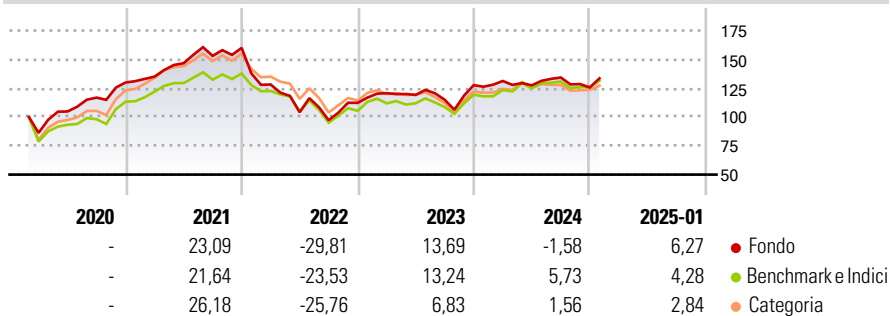
To achieve long term capital growth through investment in equity and equity related securities of European smaller companies. The Fund will invest primarily (i.e. at least 70% of its assets) in equity and equity related securities (including preference shares, warrants, participation notes and depositary receipts) of smaller companies that are incorporated, headquartered, listed or which conduct a majority of their business activity in Europe. Smaller companies are defined as companies that, at the time of initial investment, have a market capitalisation that is less than that of the company in 300th position in the FTSE World Europe Index.

### Misure di Rischio

3Y Alpha	-1,75	3Y Sharpe Ratio	-0,09
3Y Beta	1,02	3Y Std Dev	18,96
3Y R-Squared	87,03	3Y Risk	+Med
3Y Info Ratio	-0,30	5Y Risk	-
3Y Tracking Error	6,80	10Y Risk	-

Basati su Morningstar Developed Europe Small Cap Target Market Exposure NR EUR (dove applicabile)

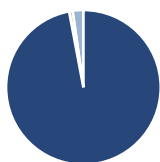
### Rendimenti



Rend. Cumulati %	Fondo	Bmk	Cat	Rendimenti Trimestrali %	Q1	Q2	Q3	Q4
3-Mesi	2,53	3,71	2,83	2025	-	-	-	-
6-Mesi	3,31	5,12	1,84	2024	2,85	-2,90	5,36	-6,46
1-Anno	4,59	11,61	6,95	2023	7,48	-1,25	-3,52	11,02
3-Anni Ann.ti	-0,94	1,28	-2,13	2022	-19,86	-18,77	-6,63	15,47
5-Anni Ann.ti	-	-	-	2021	3,92	8,64	4,34	4,50
10-Anni Ann.ti	-	-	-					

Rendimenti aggiornati al 04/02/2025

### Portafoglio 31/10/2024



Asset Allocation %	Netta
● Azioni	97,03
● Obbligazioni	0,00
● Liquidità	0,72
● Altro	2,25

### Style Box

#### Azionaria

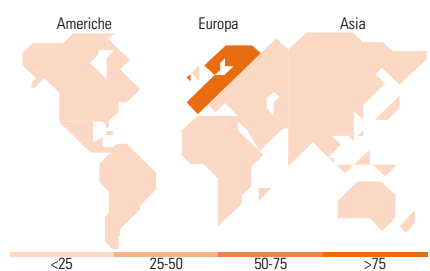
			Capitalizz.
			Large
			Mid
			Small
Value	Blend	Growth	Stile

### Mkt Cap %

Fondo	Fondo
Giant	0,00
Large	1,37
Medium	70,50
Small	27,65
Micro	0,48

### Capitalizzazione media di mercato

Ave Mkt Cap EUR 3.531,92



### Titoli principali

Nome	Settore	%
Elis SA		3,48
FinecoBank SpA		3,43
VZ Holding AG		3,29
Comet Holding AG		3,29
Weir Group PLC		3,04
Azelis Group NV		2,93
Hemnet Group AB		2,78
IMCD NV		2,68
Allfunds Group PLC		2,66
Rotork PLC		2,55
% Primi 10 Titoli sul Patrimonio		30,13
Numero Complessivo di Titoli Azionari		55
Numero Complessivo di Titoli Obbligazionari		0

### Distribuzione Settoriale %

	Fondo
<b>Ciclico</b>	<b>33,31</b>
Materie Prime	7,57
Beni di Consumo Ciclici	6,24
Finanza	17,44
Immobiliare	2,07
<b>Sensibile</b>	<b>49,61</b>
Telecomunicazioni	4,96
Energia	1,30
Beni Industriali	26,15
Tecnologia	17,19
<b>Difensivo</b>	<b>17,07</b>
Beni Difensivi	2,22
Salute	14,85
Servizi di Pubblica Utilità	-

### Ripartizione Geografica %

	Fondo
<b>America</b>	<b>0,00</b>
Stati Uniti	0,00
Canada	0,00
America Latina e Centrale	0,00
<b>Europa</b>	<b>100,00</b>
Regno Unito	15,75
Europa Occidentale - Euro	45,92
Europa Occidentale - Non Euro	38,34
Europa dell'Est	0,00
Africa	0,00
Medio Oriente	0,00
<b>Asia</b>	<b>0,00</b>
Giappone	0,00
Australasia	0,00
Asia - Paesi Sviluppati	0,00
Asia - Emergente	0,00

### Anagrafica

Società di Gestione	Jupiter Asset Management International S.A.	Patrimonio Classe (Mln)	0,07 EUR	Investimento Min. Ingresso	500.000 EUR
Telefono	-	Domicilio	LUSSEMBURGO	Investimento Min. Successivo	50.000 EUR
Web	-	Valuta del Fondo	EUR	T.E.R.	-
Data di Partenza	26/02/2020	UCITS	Si	Spese correnti	0,95%
Nome del Gestore	-	Inc/Acc	Acc	Commissione di incentivo	-
Data Inizio Gestione	26/02/2020	ISIN	LU2091609433		
NAV (04/02/2025)	EUR 125,53				

# Jupiter Pan European Smaller Companies D EUR Acc

Patrimonio Netto (Mln) 153,03 EUR

(31/10/2024)