

# Jupiter Pan European Smaller Companies L USD Acc HSC

## Categoria Morningstar™

Azionari Altri Settori

## Benchmark Morningstar

Not Categorized

Usato nel Report

## Benchmark Dichiarato

MSCI Europe Small Cap NR EUR

## Morningstar Rating™

Senza rating

### Obiettivo d'Investimento Dichiarato

To achieve long term capital growth through investment in equity and equity related securities of European smaller companies. The Fund will invest primarily (i.e. at least 70% of its assets) in equity and equity related securities (including preference shares, warrants, participation notes and depositary receipts) of smaller companies that are incorporated, headquartered, listed or which conduct a majority of their business activity in Europe. Smaller companies are defined as companies that, at the time of initial investment, have a market capitalisation that is less than that of the company in 300th position in the FTSE World Europe Index.

### Misure di Rischio

3Y Alpha	-	3Y Sharpe Ratio	0,13
3Y Beta	-	3Y Std Dev	16,99
3Y R-Squared	-	3Y Risk	-
3Y Info Ratio	-	5Y Risk	-
3Y Tracking Error	-	10Y Risk	-

### Rendimenti



### Rend. Cumulati %

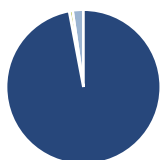
	Fondo
3-Mesi	6,43
6-Mesi	10,79
1-Anno	10,78
3-Anni Ann.ti	4,14
5-Anni Ann.ti	-
10-Anni Ann.ti	-

Rendimenti aggiornati al 10/02/2025

### Rendimenti

	Q1	Q2	Q3	Q4
<b>Trimestrali %</b>				
2025	-	-	-	-
2024	5,44	-1,92	1,36	1,00
2023	6,11	-1,36	-0,27	6,75
2022	-17,79	-13,14	0,27	7,24
2021	8,23	7,69	6,76	6,51

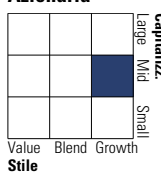
### Portafoglio 31/10/2024



Asset Allocation %	Netta
● Azioni	97,03
● Obbligazioni	0,00
● Liquidità	0,72
● Altro	2,25

### Style Box

#### Azionaria



Value Blend Growth

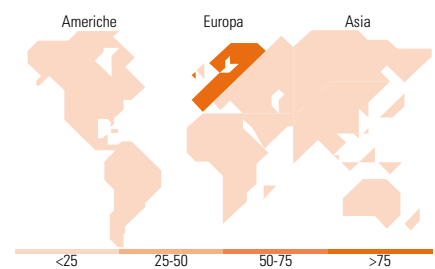
Style

### Mkt Cap %

	Fondo
Giant	0,00
Large	1,37
Medium	70,50
Small	27,65
Micro	0,48

### Capitalizzazione media di mercato

Ave Mkt Cap EUR 3.531,92



### Titoli principali

Nome	Settore	%
Elis SA	🔧	3,48
FincoBank SpA	🏦	3,43
VZ Holding AG	🏠	3,29
Comet Holding AG	📄	3,29
Weir Group PLC	🔧	3,04
Azelis Group NV	🏠	2,93
Hemnet Group AB	📄	2,78
IMCD NV	🏠	2,68
Allfunds Group PLC	🏠	2,66
Rotork PLC	🔧	2,55
% Primi 10 Titoli sul Patrimonio		30,13
Numero Complessivo di Titoli Azionari		55
Numero Complessivo di Titoli Obbligazionari		0

### Distribuzione Settoriale %

	Fondo
<b>Ciclico</b>	<b>33,31</b>
🏠 Materie Prime	7,57
🏠 Beni di Consumo Ciclici	6,24
🏠 Finanza	17,44
🏠 Immobiliare	2,07
<b>Sensibile</b>	<b>49,61</b>
📄 Telecomunicazioni	4,96
🔥 Energia	1,30
🏠 Beni Industriali	26,15
📄 Tecnologia	17,19
<b>Difensivo</b>	<b>17,07</b>
🏠 Beni Difensivi	2,22
🏠 Salute	14,85
💡 Servizi di Pubblica Utilità	-

### Ripartizione Geografica %

	Fondo
<b>America</b>	<b>0,00</b>
Stati Uniti	0,00
Canada	0,00
America Latina e Centrale	0,00
<b>Europa</b>	<b>100,00</b>
Regno Unito	15,75
Europa Occidentale - Euro	45,92
Europa Occidentale - Non Euro	38,34
Europa dell'Est	0,00
Africa	0,00
Medio Oriente	0,00
<b>Asia</b>	<b>0,00</b>
Giappone	0,00
Australasia	0,00
Asia - Paesi Sviluppati	0,00
Asia - Emergente	0,00

### Anagrafica

Società di Gestione	Jupiter Asset Management International S.A.	Patrimonio Classe (Mln)	0,02 USD	Investimento Min. Ingresso	500 USD
Telefono	-	(10/02/2025)		Investimento Min. Successivo	50 USD
Web	-	Domicilio	LUSSEMBURGO	T.E.R.	-
Data di Partenza	26/02/2020	Valuta del Fondo	USD	Spese correnti	1,72%
Nome del Gestore	-	UCITS	Si	Commissione di incentivo	-
Data Inizio Gestione	26/02/2020	Inc/Acc	Acc		
NAV (10/02/2025)	USD 132,98	ISIN	LU2091609789		
Patrimonio Netto (Mln)	153,03 EUR				

(31/10/2024)