

Jupiter Pan European Smaller Companies N USD Acc HSC

Categoria Morningstar™

Azionari Altri Settori

Benchmark Morningstar

Not Categorized

Usato nel Report

Benchmark Dichiarato

MSCI Europe Small Cap NR EUR

Morningstar Rating™

Senza rating

Obiettivo d'Investimento Dichiarato

To achieve long term capital growth through investment in equity and equity related securities of European smaller companies. The Fund will invest primarily (i.e. at least 70% of its assets) in equity and equity related securities (including preference shares, warrants, participation notes and depositary receipts) of smaller companies that are incorporated, headquartered, listed or which conduct a majority of their business activity in Europe. Smaller companies are defined as companies that, at the time of initial investment, have a market capitalisation that is less than that of the company in 300th position in the FTSE World Europe Index.

Misure di Rischio

3Y Alpha	-	3Y Sharpe Ratio	0,09
3Y Beta	-	3Y Std Dev	16,98
3Y R-Squared	-	3Y Risk	-
3Y Info Ratio	-	5Y Risk	-
3Y Tracking Error	-	10Y Risk	-

Rendimenti



Rend. Cumulati %

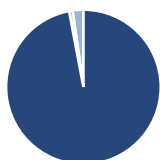
	Fondo
3-Mesi	7,73
6-Mesi	8,78
1-Anno	9,12
3-Anni Ann.ti	3,42
5-Anni Ann.ti	-
10-Anni Ann.ti	-

Rendimenti aggiornati al 04/02/2025

Rendimenti

	Q1	Q2	Q3	Q4
Trimestrali %				
2025	-	-	-	-
2024	5,28	-2,06	1,19	0,85
2023	5,95	-1,50	-0,42	6,60
2022	-17,92	-13,27	0,13	7,06
2021	8,06	7,52	6,61	6,34

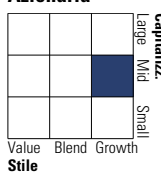
Portafoglio 31/10/2024



Asset Allocation %	Netta
● Azioni	97,03
● Obbligazioni	0,00
● Liquidità	0,72
● Altro	2,25

Style Box

Azionaria



Value Blend Growth

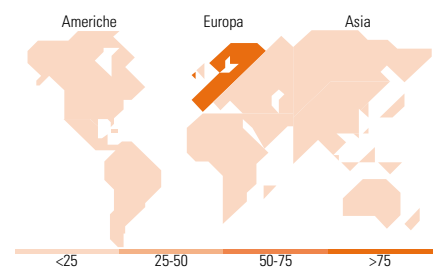
Style

Mkt Cap %

	Fondo
Giant	0,00
Large	1,37
Medium	70,50
Small	27,65
Micro	0,48

Capitalizzazione media di mercato

Ave Mkt Cap EUR 3.531,92



Titoli principali

Nome	Settore	%
Elis SA	🔧	3,48
FincoBank SpA	🏦	3,43
VZ Holding AG	🏠	3,29
Comet Holding AG	📄	3,29
Weir Group PLC	🔧	3,04
Azelis Group NV	🏠	2,93
Hemnet Group AB	📄	2,78
IMCD NV	🏠	2,68
Allfunds Group PLC	🏠	2,66
Rotork PLC	🔧	2,55
% Primi 10 Titoli sul Patrimonio		30,13
Numero Complessivo di Titoli Azionari		55
Numero Complessivo di Titoli Obbligazionari		0

Distribuzione Settoriale %

	Fondo
Ciclico	33,31
🏠 Materie Prime	7,57
🏠 Beni di Consumo Ciclici	6,24
🏠 Finanza	17,44
🏠 Immobiliare	2,07
Sensibile	49,61
📄 Telecomunicazioni	4,96
🔥 Energia	1,30
🏠 Beni Industriali	26,15
📄 Tecnologia	17,19
Difensivo	17,07
🏠 Beni Difensivi	2,22
🏠 Salute	14,85
💡 Servizi di Pubblica Utilità	-

Ripartizione Geografica %

	Fondo
America	0,00
Stati Uniti	0,00
Canada	0,00
America Latina e Centrale	0,00
Europa	100,00
Regno Unito	15,75
Europa Occidentale - Euro	45,92
Europa Occidentale - Non Euro	38,34
Europa dell'Est	0,00
Africa	0,00
Medio Oriente	0,00
Asia	0,00
Giappone	0,00
Australasia	0,00
Asia - Paesi Sviluppati	0,00
Asia - Emergente	0,00

Anagrafica

Società di Gestione	Jupiter Asset Management International S.A.	Patrimonio Classe (Mln)	0,02 USD	Investimento Min. Ingresso	1.000 USD
Telefono	-	Domicilio	LUSSEMBURGO	Investimento Min. Successivo	50 USD
Web	-	Valuta del Fondo	USD	T.E.R.	-
Data di Partenza	26/02/2020	UCITS	Si	Spese correnti	2,32%
Nome del Gestore	-	Inc/Acc	Acc	Commissione di incentivo	-
Data Inizio Gestione	26/02/2020	ISIN	LU2091610878		
NAV (04/02/2025)	USD 128,62				
Patrimonio Netto (Mln)	153,03 EUR				

(31/10/2024)