

# LOYS FCP - LOYS Premium Dividende I

**Categoria Morningstar™**

Azionari Europa - Reddito

**Benchmark Morningstar**

Morningstar Developed Europe Dividend

Yield &gt;2.5% NR EUR

Usato nel Report

**Benchmark Dichiarato**

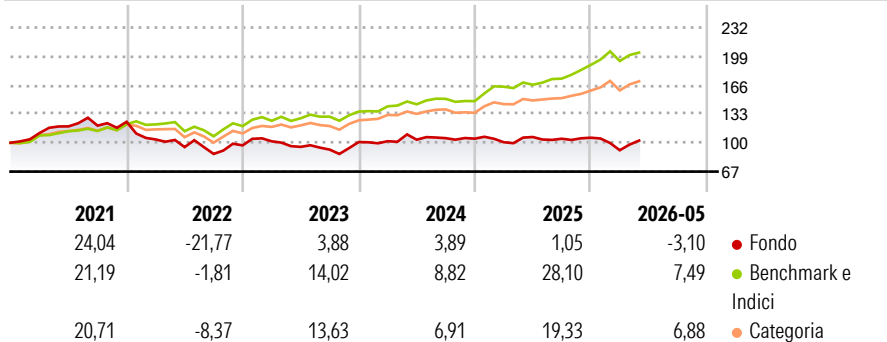
N/A

**Morningstar Rating™**

★

**Obiettivo d'Investimento Dichiarato**

-

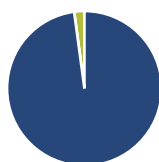
**Rendimenti**

**Misure di Rischio**

3Y Alpha	-12,19	3Y Sharpe Ratio	0,01
3Y Beta	0,89	3Y Std Dev	13,46
3Y R-Squared	36,86	3Y Risk	Alto
3Y Info Ratio	-1,44	5Y Risk	Alto
3Y Tracking Error	10,73	10Y Risk	Alto

Basati su Morningstar Developed Europe Dividend Yield &gt;2.5% NR EUR (dove applicabile)

Rend. Cumulati %	Fondo	Bmk	Cat	Rendimenti Trimestrali %	Q1	Q2	Q3	Q4
3-Mesi	7,45	9,06	10,58	2026	-13,58	-	-	-
6-Mesi	-4,03	9,86	10,36	2025	-3,91	5,94	-1,85	1,13
1-Anno	-4,28	23,74	18,86	2024	1,00	1,65	1,75	-0,55
3-Anni Ann.ti	0,69	17,66	14,83	2023	4,81	-6,28	-3,28	9,33
5-Anni Ann.ti	-3,23	12,45	9,76	2022	-16,29	-8,46	-8,21	11,22
10-Anni Ann.ti	4,82	9,01	7,59					

Rendimenti aggiornati al 19/06/2026

**Portafoglio 31/05/2026**

**Asset Allocation %**

- Azioni
- Obbligazioni
- Liquidità
- Altro

**Netta**

97,87  
0,00  
2,13  
0,00

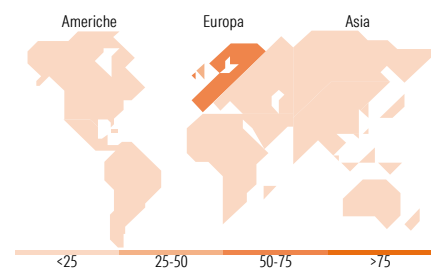
**Style Box Azionaria**

**Mkt Cap %**

Giant 3,76  
Large 2,19  
Medium 22,71  
Small 25,12  
Micro 46,22

**Capitalizzazione media di mercato**

Ave Mkt Cap EUR 1.112,29


**Titoli principali**

Nome	Settore	%
Zinzino Holding AB Class B	Industria	3,92
Glanbia PLC	Industria	3,68
Gamma Communications PLC	Telecomunicazioni	2,89
Aubay	Software	2,86
Adesso SE	Software	2,69
YouGov PLC	Software	2,67
MAX Automation SE	Software	2,65
IG Group Holdings PLC	Software	2,60
Reply SpA	Software	2,58
CEWE Stiftung & Co KGaA	Software	2,54
% Primi 10 Titoli sul Patrimonio		29,08
Numero Complessivo di Titoli Azionari		48
Numero Complessivo di Titoli Obbligazionari		0

**Distribuzione Settoriale %**

	Fondo
<b>Ciclico</b>	<b>29,61</b>
Materie Prime	6,50
Beni di Consumo Ciclici	14,46
Finanza	8,65
Immobiliare	-
<b>Sensibile</b>	<b>50,81</b>
Telecomunicazioni	6,96
Energia	2,46
Beni Industriali	16,33
Tecnologia	25,06
<b>Difensivo</b>	<b>19,58</b>
Beni Difensivi	15,32
Salute	4,26
Servizi di Pubblica Utilità	-

**Ripartizione Geografica %**

	Fondo
<b>America</b>	<b>0,00</b>
Stati Uniti	0,00
Canada	0,00
America Latina e Centrale	0,00
<b>Europa</b>	<b>100,00</b>
Regno Unito	41,99
Europa Occidentale - Euro	45,98
Europa Occidentale - Non Euro	12,03
Europa dell'Est	0,00
Africa	0,00
Medio Oriente	0,00
<b>Asia</b>	<b>0,00</b>
Giappone	0,00
Australasia	0,00
Asia - Paesi Sviluppati	0,00
Asia - Emergente	0,00

**Anagrafica**

Società di Gestione	LOYS AG	Patrimonio Classe (Mln)	53,61 EUR	Investimento Min. Ingresso	500.000 EUR
Telefono	49 441 / 925 86 - 0	(19/06/2026)		Investimento Min. Successivo	-
Web	www.loys-funds.com	Domicilio	LUSSEMBURGO	T.E.R.	1,19%
Data di Partenza	02/01/2020	Valuta del Fondo	EUR	Spese correnti	1,07%
Nome del Gestore	-	UCITS	Si	Commissione di incentivo	20,00%
Data Inizio Gestione	02/01/2020	Inc/Acc	Inc		
NAV (19/06/2026)	EUR 411,54	ISIN	LU2066734513		
Patrimonio Netto (Mln)	77,89 EUR				

(31/05/2026)

[See disclosures for more details](#)

© 2026 Morningstar Italia. Tutti i diritti sono riservati. Le informazioni qui contenute: (1) sono proprietà di Morningstar, (2) non possono essere copiate, (3) non costituiscono consiglio di investimento; (4) sono fornite con scopi informativi; (5) sono ritenute attendibili da Morningstar che, pertanto, ne garantisce il maggior grado di accuratezza e completezza possibile, fatto salvo il caso in cui queste Le siano state fornite in modo errato e/o non completo dalle relative società prodotte; (6) sono estratte dai dati del fondo disponibili e riferiti a date temporali diverse. Morningstar non è responsabile per qualunque danno o perdita derivante da qualunque uso delle informazioni e chi visita tali informazioni sarà responsabile dell'uso che andrà a farne. Non vi è naturalmente garanzia alcuna che i risultati del passato trovino un riscontro nel futuro.