

# CPR Invest - MedTech I EUR Acc

## Categoria Morningstar™

Azionari Settore Salute

## Benchmark Morningstar

Morningstar Global Healthcare NR USD  
Usato nel Report

## Benchmark Dichiarato

MSCI World Hea Care Eq&Sup 10/40 NR  
EUR

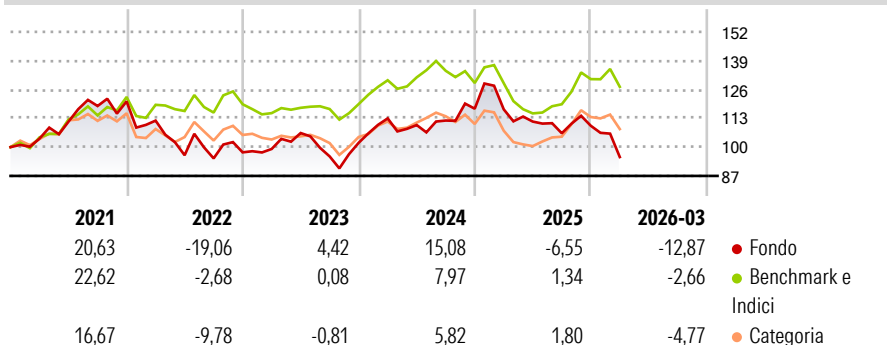
## Morningstar Rating™

★★

### Obiettivo d'Investimento Dichiarato

The Compartment's objective is to outperform global equity markets over the recommended holding period (at least five years) by investing in international equities of companies involved in the medical technology ecosystem.

### Rendimenti



### Misure di Rischio

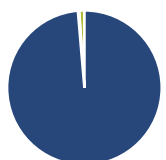
3Y Alpha	-3,98	3Y Sharpe Ratio	-0,20
3Y Beta	1,07	3Y Std Dev	15,49
3Y R-Squared	65,28	3Y Risk	+Med
3Y Info Ratio	-0,46	5Y Risk	+Med
3Y Tracking Error	10,19	10Y Risk	-

Basati su Morningstar Global Healthcare NR USD (dove applicabile)

Rend. Cumulati %	Fondo	Bmk	Cat	Rendimenti	Q1	Q2	Q3	Q4
3-Mesi	-13,63	-4,65	-6,06	Trimestrali %	-12,87	-	-	-
6-Mesi	-10,23	3,39	1,91	2026	-0,25	-4,71	-4,74	3,21
1-Anno	-9,89	10,72	12,88	2025	10,79	-2,65	1,85	4,77
3-Anni Ann.ti	-1,48	2,32	0,43	2024	1,55	7,26	-9,93	6,43
5-Anni Ann.ti	-2,47	3,77	1,31	2023	-7,19	-13,95	-1,49	2,89
10-Anni Ann.ti	-	-	-	2022	-	-	-	-

Rendimenti aggiornati al 16/04/2026

### Portafoglio 28/02/2026



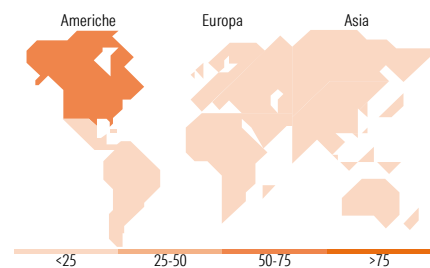
Asset Allocation %	Netta
Azioni	98,65
Obbligazioni	0,24
Liquidità	1,11
Altro	0,00

### Style Box Azionaria



Mkt Cap %	Fondo
Giant	7,16
Large	58,12
Medium	25,85
Small	7,34
Micro	1,53

Capitalizzazione media di mercato	Fondo
Ave Mkt Cap USD	54.005,96



### Titoli principali

Nome	Settore	%
Stryker Corp	+	9,50
Intuitive Surgical Inc	+	9,27
Boston Scientific Corp	+	8,36
Abbott Laboratories	+	8,24
Alcon Inc	+	4,91
Edwards Lifesciences Corp	+	4,87
Medtronic PLC	+	4,13
Essilorluxottica	+	3,76
DexCom Inc	+	3,61
Koninklijke Philips NV	+	3,41
% Primi 10 Titoli sul Patrimonio		60,05
Numero Complessivo di Titoli Azionari		43
Numero Complessivo di Titoli Obbligazionari		0

### Distribuzione Settoriale %

Distribuzione Settoriale %	Fondo
<b>Ciclico</b>	<b>0,00</b>
Materie Prime	-
Beni di Consumo Ciclici	-
Finanza	-
Immobiliare	-
<b>Sensibile</b>	<b>0,00</b>
Telecomunicazioni	-
Energia	-
Beni Industriali	-
Tecnologia	-
<b>Difensivo</b>	<b>100,00</b>
Beni Difensivi	-
Salute	100,00
Servizi di Pubblica Utilità	-

### Ripartizione Geografica %

Ripartizione Geografica %	Fondo
<b>America</b>	<b>69,98</b>
Stati Uniti	69,98
Canada	0,00
America Latina e Centrale	0,00
<b>Europa</b>	<b>24,01</b>
Regno Unito	2,12
Europa Occidentale - Euro	12,13
Europa Occidentale - Non Euro	9,76
Europa dell'Est	0,00
Africa	0,00
Medio Oriente	0,00
<b>Asia</b>	<b>6,02</b>
Giappone	5,53
Australasia	0,49
Asia - Paesi Sviluppati	0,00
Asia - Emergente	0,00

### Anagrafica

Società di Gestione	CPR Asset Management	Patrimonio Classe (Mln)	38,02 EUR	Investimento Min. Ingresso	100.000 EUR
Telefono	-	(16/04/2026)	-	Investimento Min. Successivo	-
Web	www.cpr-am.fr	Domicilio	LUSSEMBURGO	T.E.R.	-
Data di Partenza	12/12/2019	Valuta del Fondo	EUR	Spese correnti	1,08%
Nome del Gestore	-	UCITS	Si	Commissione di incentivo	-
Data Inizio Gestione	15/02/2021	Inc/Acc	Acc	-	-
NAV (16/04/2026)	EUR 107,42	ISIN	LU2036817398	-	-
Patrimonio Netto (Mln)	262,86 USD	-	-	-	-

(28/02/2026)