

# Schroder International Selection Fund Smart Manufacturing B Accumulation

Categoria Morningstar™  
Zianda AIFD  
**EUR Hedged**

Benchmark Morningstar

Not Categorized  
Usato nel Report

Benchmark Dichiarato

MSCI ACWI NR USD

Morningstar Rating™

Senza rating

## Obiettivo d'Investimento Dichiarato

The Fund aims to provide capital growth by investing in equity and equity related securities of companies worldwide which the Investment Manager believes will benefit from the latest industrial innovation techniques. The Fund is actively managed and invests at least two-thirds of its assets in equity and equity related securities of companies worldwide.

## Misure di Rischio

3Y Alpha	-	3Y Sharpe Ratio	-0,03
3Y Beta	-	3Y Std Dev	20,21
3Y R-Squared	-	3Y Risk	-
3Y Info Ratio	-	5Y Risk	-
3Y Tracking Error	-	10Y Risk	-

## Rendimenti



## Rend. Cumulati %

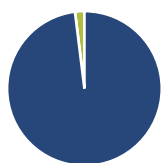
Termine	Fondo
3-Mesi	-1,32
6-Mesi	5,21
1-Anno	7,44
3-Anni Ann.ti	-1,04
5-Anni Ann.ti	5,71
10-Anni Ann.ti	-

Rendimenti aggiornati al 04/02/2025

## Rendimenti

Periodo	Q1	Q2	Q3	Q4
<b>Trimestrali %</b>				
2025	-	-	-	-
2024	6,69	-3,78	6,78	-5,57
2023	10,74	2,51	-8,27	13,22
2022	-18,61	-20,12	-8,01	14,50
2021	5,52	5,91	0,26	5,78

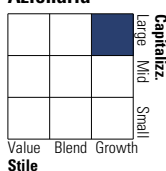
## Portafoglio 31/12/2024



Asset Allocation %	Netta
● Azioni	98,04
● Obbligazioni	0,00
● Liquidità	1,96
● Altro	0,00

## Style Box

### Azionaria



Value Blend Growth

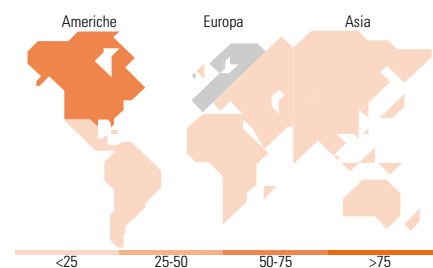
Style

## Mkt Cap %

Category	Fondo
Giant	32,00
Large	31,44
Medium	32,19
Small	4,37
Micro	0,00

## Capitalizzazione media di mercato

Category	Fondo
Ave Mkt Cap USD	64.656,48



## Titoli principali

Nome	Settore	%
Taiwan Semiconductor...		5,20
Microsoft Corp		5,16
SAP SE		3,97
Siemens AG		3,84
Schneider Electric SE		3,24
Emerson Electric Co		3,13
Cadence Design Systems Inc		3,11
Amphenol Corp Class A		3,08
Veeva Systems Inc Class A		3,05
AMETEK Inc		3,01
% Primi 10 Titoli sul Patrimonio		36,81
Numero Complessivo di Titoli Azionari		41
Numero Complessivo di Titoli Obbligazionari		0

## Distribuzione Settoriale %

Settore	Fondo
<b>Ciclico</b>	<b>1,68</b>
Materie Prime	1,68
Beni di Consumo Ciclici	-
Finanza	-
Immobiliare	-
<b>Sensibile</b>	<b>92,21</b>
Telecomunicazioni	-
Energia	-
Beni Industriali	57,47
Tecnologia	34,74
<b>Difensivo</b>	<b>6,11</b>
Beni Difensivi	-
Salute	6,11
Servizi di Pubblica Utilità	-

## Ripartizione Geografica %

Regione	Fondo
<b>America</b>	<b>50,93</b>
Stati Uniti	50,93
Canada	0,00
America Latina e Centrale	0,00
<b>Europa</b>	<b>30,17</b>
Regno Unito	5,43
Europa Occidentale - Euro	23,17
Europa Occidentale - Non Euro	1,56
Europa dell'Est	0,00
Africa	0,00
Medio Oriente	0,00
<b>Asia</b>	<b>18,90</b>
Giappone	10,13
Australasia	0,00
Asia - Paesi Sviluppatisi	7,35
Asia - Emergente	1,42

## Anagrafica

Società di Gestione	Schroder Investment Management (Europe) S.A.	Patrimonio Classe (Mln)	7,22 USD	Investimento Min. Ingresso	1.000 EUR
Telefono	+352 341 342 202	Domicilio	LUSSEMBURGO	Investimento Min. Successivo	1.000 USD
Web	www.schroders.com	Valuta del Fondo	EUR	T.E.R.	-
Data di Partenza	13/01/2020	UCITS	Si	Spese correnti	2,50%
Nome del Gestore	Dan McFetrich	Inc/Acc	Acc	Commissione di incentivo	0,00%
	Jack Dempsey	ISIN	LU2097341684		
Data Inizio Gestione	13/01/2020				
NAV (04/02/2025)	EUR 129,78				
Patrimonio Netto (Mln)	15,23 USD				

(31/12/2024)