

# Schroder International Selection Fund Robotics and Automation C Accumulation

**Categoria Morningstar™**  
**USD** Settore Tecnologia

**Benchmark Morningstar**  
 Morningstar Global Technology NR USD  
 Usato nel Report

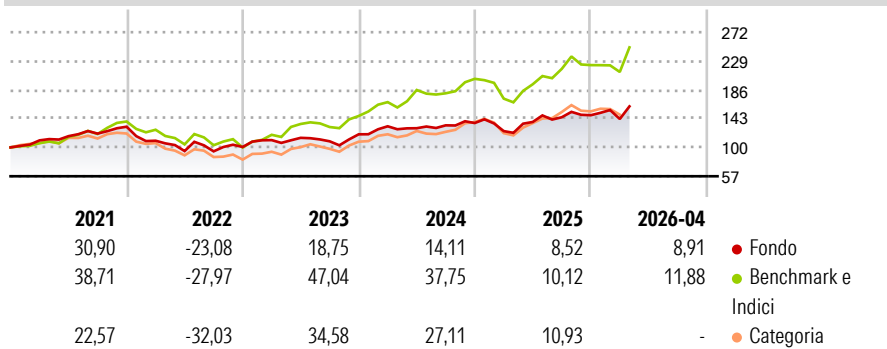
**Benchmark Dichiarato**  
 MSCI ACWI NR USD

**Morningstar Rating™**  
 ★★★

## Obiettivo d'Investimento Dichiarato

The Fund aims to provide capital growth by investing in equity and equity related securities of companies worldwide which the Investment Manager believes will benefit from the latest industrial innovation techniques. The Fund is actively managed and invests at least two-thirds of its assets in equity and equity related securities of companies worldwide.

## Rendimenti



## Misure di Rischio

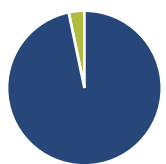
3Y Alpha	-5,72	3Y Sharpe Ratio	0,72
3Y Beta	0,73	3Y Std Dev	17,02
3Y R-Squared	65,85	3Y Risk	-Med
3Y Info Ratio	-1,22	5Y Risk	-Med
3Y Tracking Error	12,12	10Y Risk	-

Basati su Morningstar Global Technology NR USD (dove applicabile)

Rend. Cumulati %	Fondo	Bmk	Cat	Rendimenti Trimestrali %	Q1	Q2	Q3	Q4
3-Mesi	6,33	11,94	16,38	2026	-3,82	-	-	-
6-Mesi	5,33	5,74	16,70	2025	-8,85	10,95	5,12	2,09
1-Anno	32,42	49,05	76,48	2024	10,03	-2,21	3,33	2,63
3-Anni Ann.ti	14,74	29,19	31,33	2023	10,14	3,09	-4,54	9,56
5-Anni Ann.ti	7,48	18,04	13,68	2022	-15,96	-14,02	-0,46	6,94
10-Anni Ann.ti	-	-	-					

Rendimenti aggiornati al 30/04/2026

## Portafoglio 31/03/2026



### Asset Allocation %

Azioni	96,72
Obbligazioni	0,00
Liquidità	3,28
Altro	0,00

### Style Box Azionaria

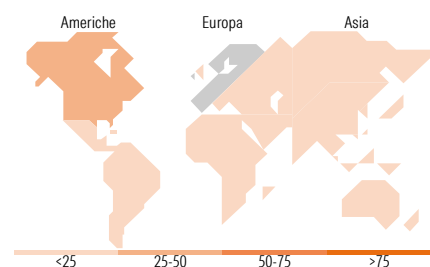
Stile	Capitalizz.
Value	Large
Blend	Mid
Growth	Small

### Mkt Cap %

Giant	50,38
Large	23,56
Medium	23,17
Small	2,89
Micro	0,00

### Capitalizzazione media di mercato

Ave Mkt Cap USD	144.532,80
-----------------	------------



## Titoli principali

Nome	Settore	%
Microsoft Corp	Software	5,48
Taiwan Semiconductor...	Semiconduttori	5,04
Alphabet Inc Class A	Software	4,51
Broadcom Inc	Software	4,46
NVIDIA Corp	Software	4,26
ASML Holding NV	Software	3,46
BAE Systems PLC	Software	3,33
Contemporary Amperex...	Software	2,65
Safran SA	Software	2,64
Cadence Design Systems Inc	Software	2,57
% Primi 10 Titoli sul Patrimonio		38,38
Numero Complessivo di Titoli Azionari		50
Numero Complessivo di Titoli Obbligazionari		0

## Distribuzione Settoriale %

Settore	Fondo
<b>Ciclico</b>	<b>2,48</b>
Materie Prime	-
Beni di Consumo Ciclici	2,48
Finanza	-
Immobiliare	-
<b>Sensibile</b>	<b>91,91</b>
Telecomunicazioni	4,70
Energia	2,84
Beni Industriali	46,75
Tecnologia	37,62
<b>Difensivo</b>	<b>5,61</b>
Beni Difensivi	-
Salute	5,61
Servizi di Pubblica Utilità	-

## Ripartizione Geografica %

Regione	Fondo
<b>America</b>	<b>48,54</b>
Stati Uniti	48,54
Canada	0,00
America Latina e Centrale	0,00
<b>Europa</b>	<b>30,16</b>
Regno Unito	5,31
Europa Occidentale - Euro	23,55
Europa Occidentale - Non Euro	1,31
Europa dell'Est	0,00
Africa	0,00
Medio Oriente	0,00
<b>Asia</b>	<b>21,29</b>
Giappone	6,99
Australasia	0,00
Asia - Paesi Sviluppati	8,42
Asia - Emergente	5,88

## Anagrafica

Società di Gestione	Schroder Investment Management (Europe) S.A.	Patrimonio Classe (Mln)	0,04 USD	Investimento Min. Ingresso	1.000 EUR
Telefono	+352 341 342 202	(01/05/2026)		Investimento Min. Successivo	1.000 USD
Web	www.schroders.com	Domicilio	LUSSEMBURGO	T.E.R.	-
Data di Partenza	13/01/2020	Valuta del Fondo	USD	Spese correnti	1,10%
Nome del Gestore	-	UCITS	Si	Commissione di incentivo	0,00%
Data Inizio Gestione	02/03/2026	Inc/Acc	Acc		
NAV (30/04/2026)	USD 206,57	ISIN	LU2097341767		
Patrimonio Netto (Mln)	13,24 USD				

(31/03/2026)

© 2026 Morningstar Italia. Tutti i diritti sono riservati. Le informazioni qui contenute: (1) sono proprietà di Morningstar, (2) non possono essere copiate, (3) non costituiscono consiglio di investimento; (4) sono fornite con scopi informativi; (5) sono ritenute attendibili da Morningstar che, pertanto, ne garantisce il maggior grado di accuratezza e completezza possibile, fatto salvo il caso in cui queste Le siano state fornite in modo errato e/o non completo dalle relative società prodotte; (6) sono estratte dai dati del fondo disponibili e riferiti a date temporali diverse. Morningstar non è responsabile per qualunque danno o perdita derivante da qualunque uso delle informazioni e chi visiona tali informazioni sarà responsabile dell'uso che andrà a farne. Non vi è naturalmente garanzia alcuna che i risultati del passato trovino un riscontro nel futuro.