

Schroder International Selection Fund Robotics and Automation E Accumulation USD

Categoria Morningstar™
Azionari Settore Tecnologia

Benchmark Morningstar
Morningstar Global Technology NR USD
Usato nel Report

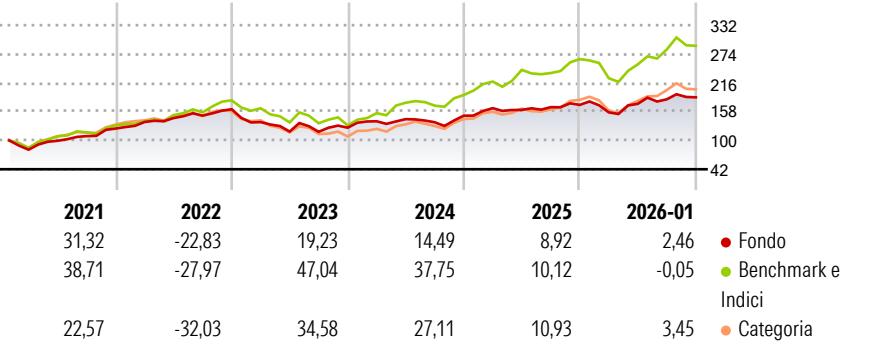
Benchmark Dichiarato
MSCI ACWI NR USD

Morningstar Rating™
★★★

Obiettivo d'Investimento Dichiarato

The Fund aims to provide capital growth by investing in equity and equity related securities of companies worldwide which the Investment Manager believes will benefit from the latest industrial innovation techniques. The Fund is actively managed and invests at least two-thirds of its assets in equity and equity related securities of companies worldwide.

Rendimenti



Misure di Rischio

3Y Alpha	-4,37	3Y Sharpe Ratio	0,66
3Y Beta	0,64	3Y Std Dev	14,66
3Y R-Squared	54,45	3Y Risk	Basso
3Y Info Ratio	-1,26	5Y Risk	-Med
3Y Tracking Error	12,11	10Y Risk	-

Basati su Morningstar Global Technology NR USD (dove applicabile)

Rend. Cumulati %

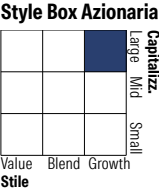
	Fondo	Bmk	Cat
3-Mesi	-0,38	-6,81	-2,09
6-Mesi	7,58	10,31	17,63
1-Anno	10,62	11,65	18,56
3-Anni Ann.ti	11,62	24,78	21,04
5-Anni Ann.ti	8,05	15,70	9,66
10-Anni Ann.ti	-	-	-

Rendimenti aggiornati al 03/02/2026

Rendimenti

	Q1	Q2	Q3	Q4
Trimestrali %				
2026	-	-	-	-
2025	-8,78	11,06	5,22	2,18
2024	10,14	-2,13	3,41	2,71
2023	10,25	3,19	-4,44	9,67
2022	-15,89	-13,92	-0,39	7,01

Portafoglio 31/12/2025

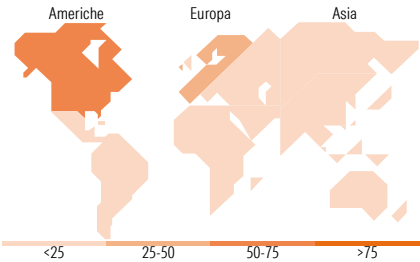


Mkt Cap %

Giant	43,06
Large	36,98
Medium	18,78
Small	0,00
Micro	1,18

Capitalizzazione media di mercato

Ave Mkt Cap USD	150.425,58
-----------------	------------



Titoli principali

Nome	Settore	%
Microsoft Corp	Software	7,42
Taiwan Semiconductor...	Semiconduttori	5,83
Broadcom Inc	Software	5,08
Alphabet Inc Class A	Software	3,97
ASML Holding NV	Semiconduttori	3,16
Hitachi Ltd	Macchine	3,08
Siemens AG	Macchine	3,00
Cadence Design Systems Inc	Software	2,86
Safran SA	Macchine	2,79
Schneider Electric SE	Macchine	2,68
% Primi 10 Titoli sul Patrimonio		39,88
Numero Complessivo di Titoli Azionari		43
Numero Complessivo di Titoli Obbligazionari		0

Distribuzione Settoriale %

	Fondo
Ciclico	4,32
Materie Prime	2,21
Beni di Consumo Ciclici	2,11
Finanza	-
Immobiliare	-
Sensibile	88,15
Telecomunicazioni	4,07
Energia	1,18
Beni Industriali	48,62
Tecnologia	34,28
Difensivo	7,53
Beni Difensivi	-
Salute	7,53
Servizi di Pubblica Utilità	-

Ripartizione Geografica %

	Fondo
America	51,29
Stati Uniti	51,29
Canada	0,00
America Latina e Centrale	0,00
Europa	31,12
Regno Unito	4,96
Europa Occidentale - Euro	24,80
Europa Occidentale - Non Euro	1,36
Europa dell'Est	0,00
Africa	0,00
Medio Oriente	0,00
Asia	17,59
Giappone	6,49
Australasia	0,00
Asia - Paesi Sviluppati	8,02
Asia - Emergente	3,07

Anagrafica

Società di Gestione	Schroder Investment Management (Europe) S.A.	Patrimonio Classe (Mln)	0,00 USD	Investimento Min. Ingresso	1.000 EUR
Telefono	+352 341 342 202	Domicilio	LUSSEMBURGO	Investimento Min. Successivo	1.000 USD
Web	www.schroders.com	Valuta del Fondo	USD	T.E.R.	-
Data di Partenza	13/01/2020	UCITS	Si	Spese correnti	0,70%
Nome del Gestore	Jack Dempsey	Inc/Acc	Acc	Commissione di incentivo	0,00%
Data Inizio Gestione	01/06/2024	ISIN	LU2097341841		
NAV (03/02/2026)	USD 201,10				
Patrimonio Netto (Mln)	14,46 USD				

(31/12/2025)