

Schroder International Selection Fund Robotics and Automation I Accumulation USD

Categoria Morningstar™

Azionari Settore Tecnologia

Benchmark Morningstar

Morningstar Global Technology NR USD

Usato nel Report

Benchmark Dichiarato

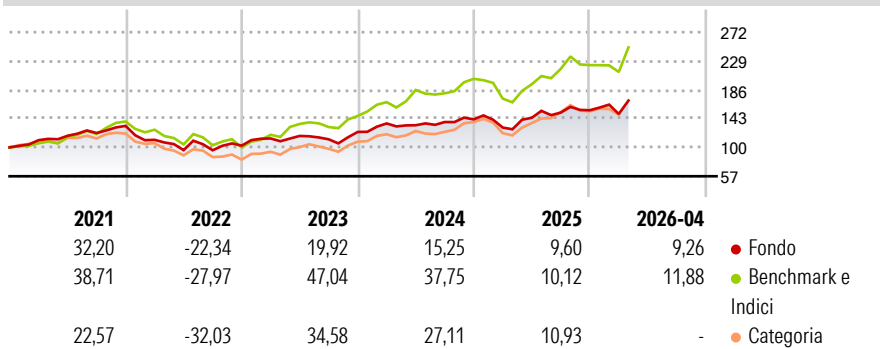
MSCI ACWI NR USD

Morningstar Rating™

★★★

Obiettivo d'Investimento Dichiarato

The Fund aims to provide capital growth by investing in equity and equity related securities of companies worldwide which the Investment Manager believes will benefit from the latest industrial innovation techniques. The Fund is actively managed and invests at least two-thirds of its assets in equity and equity related securities of companies worldwide.

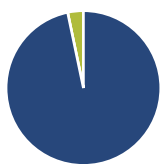
Rendimenti

Misure di Rischio

3Y Alpha	-4,74	3Y Sharpe Ratio	0,78
3Y Beta	0,74	3Y Std Dev	17,03
3Y R-Squared	65,86	3Y Risk	-Med
3Y Info Ratio	-1,12	5Y Risk	-Med
3Y Tracking Error	12,12	10Y Risk	-

Basati su Morningstar Global Technology NR USD (dove applicabile)

Rend. Cumulati %	Fondo	Bmk	Cat	Rendimenti Trimestrali %	Q1	Q2	Q3	Q4
3-Mesi	6,59	11,94	16,38	2026	-3,59	-	-	-
6-Mesi	5,85	5,74	16,70	2025	-8,63	11,23	5,38	2,34
1-Anno	33,73	49,05	76,48	2024	10,30	-1,97	3,60	2,88
3-Anni Ann.ti	15,87	29,19	31,33	2023	10,41	3,35	-4,31	9,83
5-Anni Ann.ti	8,53	18,04	13,68	2022	-15,78	-13,81	-0,22	7,22
10-Anni Ann.ti	-	-	-					

Rendimenti aggiornati al 30/04/2026

Portafoglio 31/03/2026

Asset Allocation %

Azioni	96,72
Obbligazioni	0,00
Liquidità	3,28
Altro	0,00

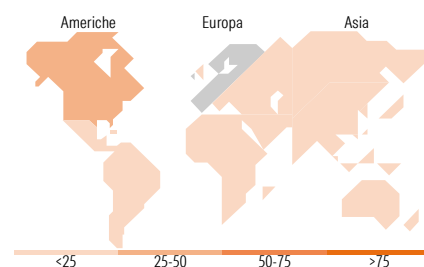
Style Box Azionaria

Mkt Cap %

Giant	50,38
Large	23,56
Medium	23,17
Small	2,89
Micro	0,00

Capitalizzazione media di mercato

Ave Mkt Cap USD	144.532,80
-----------------	------------


Titoli principali

Nome	Settore	%
Microsoft Corp	Software	5,48
Taiwan Semiconductor...	Semiconduttori	5,04
Alphabet Inc Class A	Software	4,51
Broadcom Inc	Software	4,46
NVIDIA Corp	Software	4,26
ASML Holding NV	Software	3,46
BAE Systems PLC	Software	3,33
Contemporary Amperex...	Software	2,65
Safran SA	Software	2,64
Cadence Design Systems Inc	Software	2,57
% Primi 10 Titoli sul Patrimonio		38,38
Numero Complessivo di Titoli Azionari		50
Numero Complessivo di Titoli Obbligazionari		0

Distribuzione Settoriale %

Ciclico	2,48
Materie Prime	-
Beni di Consumo Ciclici	2,48
Finanza	-
Immobiliare	-
Sensibile	91,91
Telecomunicazioni	4,70
Energia	2,84
Beni Industriali	46,75
Tecnologia	37,62
Difensivo	5,61
Beni Difensivi	-
Salute	5,61
Servizi di Pubblica Utilità	-

Ripartizione Geografica %

America	48,54
Stati Uniti	48,54
Canada	0,00
America Latina e Centrale	0,00
Europa	30,16
Regno Unito	5,31
Europa Occidentale - Euro	23,55
Europa Occidentale - Non Euro	1,31
Europa dell'Est	0,00
Africa	0,00
Medio Oriente	0,00
Asia	21,29
Giappone	6,99
Australasia	0,00
Asia - Paesi Sviluppati	8,42
Asia - Emergente	5,88

Anagrafica

Società di Gestione	Schroder Investment Management (Europe) S.A.	Patrimonio Classe (Mln)	1,32 USD	Investimento Min. Ingresso	5.000.000 EUR
Telefono	+352 341 342 202	Domicilio	LUSSEMBURGO	Investimento Min. Successivo	2.500.000 USD
Web	www.schroders.com	Valuta del Fondo	USD	T.E.R.	-
Data di Partenza	13/01/2020	UCITS	Si	Spese correnti	0,09%
Nome del Gestore	-	Inc/Acc	Acc	Commissione di incentivo	0,00%
Data Inizio Gestione	02/03/2026	ISIN	LU2097341924		
NAV (30/04/2026)	USD 219,82				
Patrimonio Netto (Mln)	13,24 USD				

(31/03/2026)

© 2026 Morningstar Italia. Tutti i diritti sono riservati. Le informazioni qui contenute: (1) sono proprietà di Morningstar, (2) non possono essere copiate, (3) non costituiscono consiglio di investimento; (4) sono fornite con scopi informativi; (5) sono ritenute attendibili da Morningstar che, pertanto, ne garantisce il maggior grado di accuratezza e completezza possibile, fatto salvo il caso in cui queste Le siano state fornite in modo errato e/o non completo dalle relative società prodotte; (6) sono estratte dai dati del fondo disponibili e riferiti a date temporali diverse. Morningstar non è responsabile per qualunque danno o perdita derivante da qualunque uso delle informazioni e chi visiona tali informazioni sarà responsabile dell'uso che andrà a farne. Non vi è naturalmente garanzia alcuna che i risultati del passato trovino un riscontro nel futuro.