Mirova Funds - Mirova Global Green Bond Fund R/D (EUR)

Categoria Morningstar™	Benchmark Morningstar	Benchmark Dichiarato	Morningstar Rating™
Obbligazionari Globali EUR-Hedged	Morningstar Global Core Bond GR Hedged EUR Usato nel Report	Bloomberg MSCI Glb Green Bd TR Hdg EUR	★★

Obiettivo d'Investimento Dichiarato

The investment objective of Mirova Global Green Bond Fund (the "Sub-Fund") is to invest in bonds that generate environmental and/or social benefits provided that such sustainable investment do not significantly harm any of the sustainable objectives as defined by EU Law and that the selected issuers follow good governance practices. The Sub-Fund will invest principally in bonds issued worldwide among which green, green & social as well as social bonds, while systematically including Environmental, Social and Governance ("ESG") considerations, with an objective to outperform the Bloomberg MSCI Global Green Bond Index (EUR Hedged) over the recommended minimum investment period of 3 years.

Rendimenti

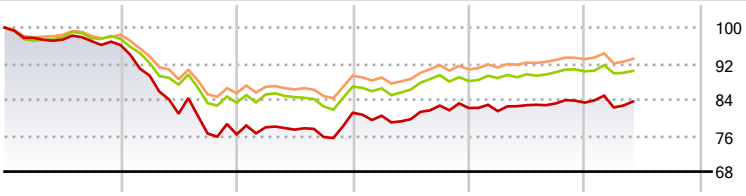

2021	2022	2023	2024	2025	2026-05	
-3,89	-20,66	6,31	1,30	1,47	0,31	Fondo
-2,52	-14,54	4,26	1,43	2,45	0,14	Benchmark e Indici
-1,49	-12,95	4,47	1,63	2,45	0,13	Categoria

Misure di Rischio

3Y Alpha	0,46	3Y Sharpe Ratio	-0,06
3Y Beta	1,15	3Y Std Dev	4,92
3Y R-Squared	89,51	3Y Risk	+Med
3Y Info Ratio	0,19	5Y Risk	Alto
3Y Tracking Error	1,70	10Y Risk	-

Basati su Morningstar Global Core Bond GR Hedged EUR (dove applicabile)

Rend. Cumulati %	Fondo	Bmk	Cat
3-Mesi	1,69	1,45	1,76
6-Mesi	0,96	0,55	0,86
1-Anno	1,56	1,36	1,65
3-Anni Ann.ti	2,90	2,28	2,94
5-Anni Ann.ti	-2,85	-1,41	-0,92
10-Anni Ann.ti	-	-	-

Rendimenti aggiornati al 25/06/2026

Rendimenti Trimestrali %	Q1	Q2	Q3	Q4
2026	-1,29	-	-	-
2025	-0,85	1,63	0,48	0,22
2024	-0,81	-0,95	3,79	-0,65
2023	2,07	-0,66	-2,13	7,12
2022	-7,06	-9,47	-5,46	-0,25

Portafoglio 31/05/2026

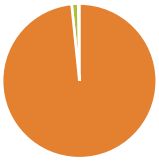

Asset Allocation %	Netta
Azioni	0,00
Obbligazioni	98,38
Liquidità	1,38
Altro	0,24

Fixed Income Style Box™

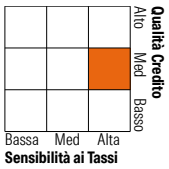

	Fondo
Duration Effettiva	-
Maturity effettiva	8,13
Qualità Credito Media	BBB

Credit Quality %	Fondo	Credit Quality %	Fondo
AAA	14,50	BBB	48,80
AA	7,83	BB	4,24
A	23,19	B	0,00
		Below B	0,00
		Not Rated	1,44

Titoli principali

Nome	Settore	%
United Kingdom of Great...	—	4,89
Spain (Kingdom of) 1%	—	2,93
Italy (Republic Of) 4%	—	2,50
Romania (Republic Of) 5.625%	—	2,28
Italy (Republic Of) 4.1%	—	1,82
Italy (Republic Of) 4%	—	1,77
International Development...	—	1,60
International Bank for...	—	1,54
Italy (Republic Of) 4.05%	—	1,49
European Union 2.625%	—	1,36
% Primi 10 Titoli sul Patrimonio		22,20
Numero Complessivo di Titoli Azionari		0
Numero Complessivo di Titoli Obbligazionari		216

Fixed Income Sector Weightings %	Fondo
Governativo	43,38
Societario	54,55
Cartolarizzazioni	0,86
Enti Locali	0,00
Liquidità ed equivalenti	1,38
Derivati	-0,17

Coupon Range %	Fondo
0 coupon	0,18
Da 0 a 4 cedole	69,47
Da 4 a 6 cedole	29,13
Da 6 a 8 cedole	1,23
Da 8 a 10 cedole	0,00
Da 10 a 12 cedole	0,00
Oltre 12 cedole	0,00

Scadenze %	Fondo
da 1 a 3	3,21
da 3 a 5	18,34
da 5 a 7	25,16
da 7 a 10	28,80
da 10 a 15	9,76
da 15 a 20	5,46
da 20 a 30	8,39
oltre 30	0,65

Anagrafica

Società di Gestione	Natixis Investment Managers International
Telefono	+33 1 78408000
Web	www.im.natixis.com
Data di Partenza	27/07/2018
Nome del Gestore	-
Data Inizio Gestione	01/12/2018
NAV (25/06/2026)	EUR 85,64
Patrimonio Netto (Mln) (31/05/2026)	1.383,66 EUR

Patrimonio Classe (Mln) (25/06/2026)	1,18 EUR
Domicilio	LUSSEMBURGO
Valuta del Fondo	EUR
UCITS	Si
Inc/Acc	Inc
ISIN	LU1525463862

Investimento Min. Ingresso	-
Investimento Min. Successivo	-
T.E.R.	1,00%
Spese correnti	1,05%
Commissione di incentivo	-

See disclosures for more details

© 2026 Morningstar Italia. Tutti i diritti sono riservati. Le informazioni qui contenute: (1) sono proprietà di Morningstar, (2) non possono essere copiate, (3) non costituiscono consiglio di investimento; (4) sono fornite con scopi informativi; (5) sono ritenute attendibili da Morningstar che, pertanto, ne garantisce il maggior grado di accuratezza e completezza possibile, fatto salvo il caso in cui queste Le siano state fornite in modo errato e/o non completo dalle relative società prodotto; (6) sono estratte dai dati del fondo disponibili e riferiti a date temporali diverse. Morningstar non è responsabile per qualunque danno o perdita derivante da qualunque uso delle informazioni e chi visiona tali informazioni sarà responsabile dell'uso che andrà a farne. Non vi è naturalmente garanzia alcuna che i risultati del passato trovino un riscontro nel futuro.