

# Privilege - American Century Emerging Markets Equity USD MX1A

## Categoria Morningstar™

Azionari Paesi Emergenti

## Benchmark Morningstar

Morningstar Emerging Markets Target

Market Exposure NR USD

Usato nel Report

## Benchmark Dichiarato

MSCI EM NR USD

## Morningstar Rating™

★★★

### Obiettivo d'Investimento Dichiarato

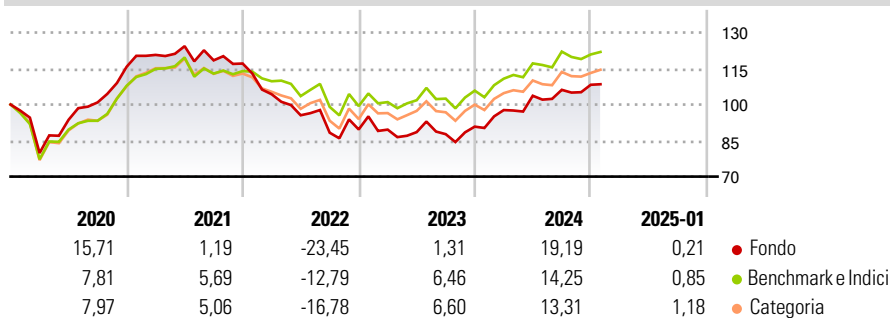
The Sub-Fund is actively managed in reference to a benchmark. The MSCI Emerging Market ND USD (the "Benchmark") is used to define the initial investment universe for individual security selection, for performance comparison as well as for internal risk monitoring purposes. The Sub-Fund's securities will generally be similar to those of the Benchmark but the security weightings are expected to differ materially. However, depending on the level of the Investment Manager's conviction, the Sub-Fund's holdings may at certain times be close to the Benchmark. The Investment Manager may also select securities not included in the Benchmark in order to take advantage of investment opportunities.

### Misure di Rischio

3Y Alpha	-3,31	3Y Sharpe Ratio	-0,20
3Y Beta	1,04	3Y Std Dev	13,94
3Y R-Squared	94,37	3Y Risk	+Med
3Y Info Ratio	-0,83	5Y Risk	Med
3Y Tracking Error	4,32	10Y Risk	-

Basati su Morningstar Emerging Markets Target Market Exposure NR USD (dove applicabile)

### Rendimenti

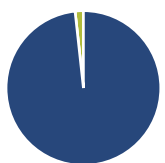


Rend. Cumulati %	Fondo	Bmk	Cat
3-Mesi	2,71	1,34	2,26
6-Mesi	9,62	7,87	9,03
1-Anno	17,10	16,27	15,96
3-Anni Ann.ti	-0,83	2,66	1,53
5-Anni Ann.ti	1,88	4,22	3,46
10-Anni Ann.ti	-	-	-

Rendimenti aggiornati al 03/02/2025

Rendimenti	Q1	Q2	Q3	Q4
2025	-	-	-	-
2024	7,59	6,12	2,37	1,98
2023	-0,08	-1,14	-0,97	3,57
2022	-10,92	-8,40	-7,60	1,53
2021	4,30	3,01	-4,75	-1,11

### Portafoglio 31/10/2024



Asset Allocation %	Netta
● Azioni	98,27
● Obbligazioni	0,00
● Liquidità	1,73
● Altro	0,00

### Style Box

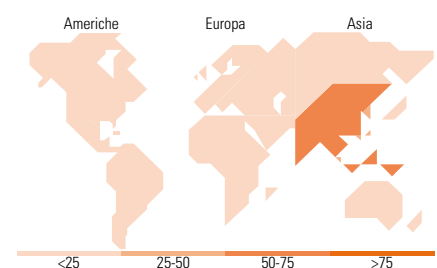
Capitalizz.	Large	Mid	Small
Azionaria			
Value			
Blend			
Growth			
Stile			

### Mkt Cap %

Fondo	
Giant	64,28
Large	31,15
Medium	4,57
Small	0,00
Micro	0,00

### Capitalizzazione media di mercato

Fondo	
Ave Mkt Cap USD	60.784,12



### Titoli principali

Nome	Settore	%
Taiwan Semiconductor...	📱	9,81
Tencent Holdings Ltd	📱	6,40
Samsung Electronics Co Ltd	📱	3,50
Meituan Class B	🍔	2,88
ICICI Bank Ltd ADR	🏦	2,64
Ping An Insurance (Group)...	🏠	2,24
BYD Co Ltd Class H	🚗	2,24
Capitec Bank Holdings Ltd	🏦	2,20
Trip.com Group Ltd	🏠	2,17
Sun Pharmaceuticals...	🏠	1,96
% Primi 10 Titoli sul Patrimonio		36,04
Numero Complessivo di Titoli Azionari		75
Numero Complessivo di Titoli Obbligazionari		0

### Distribuzione Settoriale %

Fondo	
<b>Ciclico</b>	<b>43,27</b>
🏠 Materie Prime	0,41
🏠 Beni di Consumo Ciclici	17,51
🏠 Finanza	21,32
🏠 Immobiliare	4,04
<b>Sensibile</b>	<b>45,52</b>
📱 Telecomunicazioni	9,68
🏠 Energia	3,94
🏠 Beni Industriali	9,26
📱 Tecnologia	22,64
<b>Difensivo</b>	<b>11,21</b>
🏠 Beni Difensivi	6,57
🏠 Salute	4,20
💡 Servizi di Pubblica Utilità	0,44

### Ripartizione Geografica %

Fondo	
<b>America</b>	<b>10,11</b>
Stati Uniti	0,00
Canada	0,00
America Latina e Centrale	10,11
<b>Europa</b>	<b>11,69</b>
Regno Unito	0,00
Europa Occidentale - Euro	0,00
Europa Occidentale - Non Euro	0,00
Europa dell'Est	0,87
Africa	5,33
Medio Oriente	5,49
<b>Asia</b>	<b>78,20</b>
Giappone	0,00
Australasia	0,00
Asia - Paesi Sviluppati	26,03
Asia - Emergente	52,17

### Anagrafica

Società di Gestione	American Century Investment Management Inc	Patrimonio Classe (Mln)	18,37 USD	Investimento Min. Ingresso	-
		(03/02/2025)		Investimento Min. Successivo	-
		Domicilio	LUSSEMBURGO	T.E.R.	-
Telefono	800-444-4015	Valuta del Fondo	USD	Spese correnti	1,08%
Web	www.americancentury.com/institutional	UCITS	Si	Commissione di incentivo	-
		Inc/Acc	Acc		

# PrivilEdge - American Century Emerging Markets Equity USD MX1A

---

Data di Partenza	01/11/2018	ISIN	LU1992114980
Nome del Gestore	-		
Data Inizio Gestione	01/01/1900		
NAV <small>(03/02/2025)</small>	USD 10,57		
Patrimonio Netto (Mln)	166,51 USD		
<small>(31/10/2024)</small>			