

# Schroder International Selection Fund Dynamic Opportunities C Accumulation EUR

## Categoria Morningstar™

Bilanciati Flessibili EUR - Globali

## Benchmark Morningstar

Morningstar Euro Moderate Global Target  
Allocation NR EUR  
Usato nel Report

## Benchmark Dichiarato

50% MSCI ACWI NR EUR, 50% Bloomberg  
Gbl Agg Corp 0901 TR Hdq EUR

## Morningstar Rating™

Senza rating

### Obiettivo d'Investimento Dichiarato

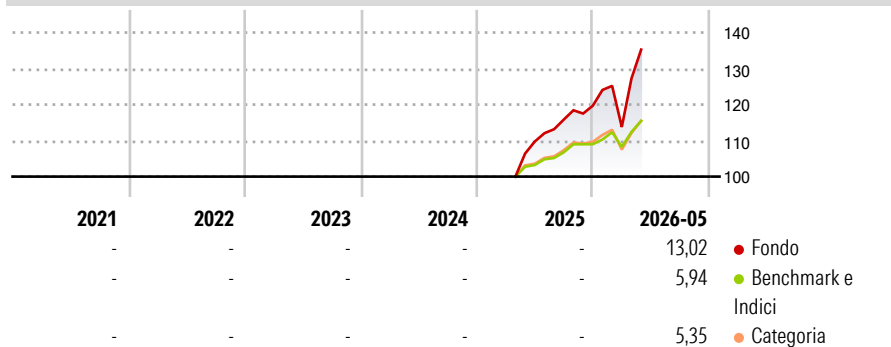
The Fund aims to provide capital growth in excess of 50% MSCI AC World EUR and 50% Bloomberg Barclays Global Aggregate Bond index (hedged to EUR) over a three to five year period after fees have been deducted by investing in a diversified range of assets and markets worldwide. The Fund is actively managed and invests directly or indirectly through derivatives in equity and equity-related securities, fixed income securities and Alternative Asset Classes.

### Misure di Rischio

3Y Alpha	-	3Y Sharpe Ratio	-
3Y Beta	-	3Y Std Dev	-
3Y R-Squared	-	3Y Risk	-
3Y Info Ratio	-	5Y Risk	-
3Y Tracking Error	-	10Y Risk	-

Basati su Morningstar Euro Moderate Global Target Allocation NR EUR (dove applicabile)


### Rendimenti



Rend. Cumulati %	Fondo	Bmk	Cat	Rendimenti Trimestrali %	Q1	Q2	Q3	Q4
3-Mesi	13,35	7,45	7,14	2026	-4,93	-	-	-
6-Mesi	10,27	6,24	6,65	2025	-	-	5,56	3,32
1-Anno	20,57	12,74	14,15	2024	-	-	-	-
3-Anni Ann.ti	-	-	-	2023	-	-	-	-
5-Anni Ann.ti	-	-	-	2022	-	-	-	-
10-Anni Ann.ti	-	-	-					

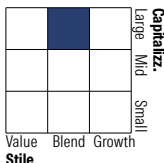
Rendimenti aggiornati al 26/06/2026

### Portafoglio 31/05/2026

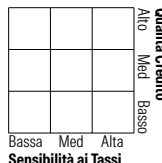


### Morningstar Style Box®

#### Stile Azionario

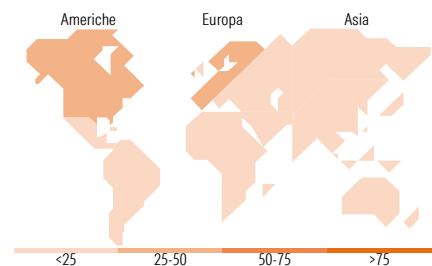


#### Reddito Fisso



Stile

Sensibilità ai Tassi



### Titoli principali

Nome	Settore	%
Euro Stoxx 50 Future June 26	—	13,97
Dax Future June 26	—	10,33
Euro Stoxx Banks Future June...	—	4,10
E-mini S&P 500 Future June 26	—	4,02
Stoxx Europe 600 Automobiles...	—	3,96
United States Treasury Bonds...	—	3,94
United States Treasury Bills...	—	3,87
WisdomTree Industrial Metals...	—	3,74
NYSE FANG Index Future June 26	—	3,56
% Primi 10 Titoli sul Patrimonio		51,48
Numero Complessivo di Titoli Azionari		176
Numero Complessivo di Titoli Obbligazionari		49

### Distribuzione Settoriale %

Distribuzione Settoriale %	Fondo
Ciclico	38,58
Sensibile	50,04
Difensivo	11,39

### Fixed Income Sector Weightings %

Fixed Income Sector Weightings %	Fondo
Governativo	18,31
Societario	12,68
Cartolarizzazioni	0,00
Enti Locali	0,00
Liquidità ed equivalenti	-39,29
Derivati	0,05

### Ripartizione Geografica %

Ripartizione Geografica %	Fondo
<b>America</b>	<b>49,28</b>
Stati Uniti	46,04
Canada	2,78
America Latina e Centrale	0,46
<b>Europa</b>	<b>35,39</b>
Regno Unito	4,79
Europa Occidentale - Euro	26,71
Europa Occidentale - Non Euro	3,08
Europa dell'Est	0,20
Africa	0,44
Medio Oriente	0,17
<b>Asia</b>	<b>15,33</b>
Giappone	2,07
Australasia	0,80
Asia - Paesi Sviluppati	8,38
Asia - Emergente	4,09

### Anagrafica

Società di Gestione	Schroder Investment Management (Europe) S.A.	Patrimonio Classe (Mln)	37,76 EUR	Investimento Min. Ingresso	1.000 USD
Telefono	+352 341 342 202	(26/06/2026)		Investimento Min. Successivo	1.000 USD
Web	www.schroders.com	Domicilio	LUSSEMBURGO	T.E.R.	0,81%
Data di Partenza	21/01/2020	Valuta del Fondo	EUR	Spese correnti	0,83%
Nome del Gestore	Ingmar Przewlocka	UCITS	Si	Commissione di incentivo	0,00%
Data Inizio Gestione	29/02/2024	Inc/Acc	Acc		
NAV (26/06/2026)	EUR 162,87	ISIN	LU2097342575		
Patrimonio Netto (Mln)	63,52 EUR				

(31/05/2026)

See disclosures for more details

© 2026 Morningstar Italia. Tutti i diritti sono riservati. Le informazioni qui contenute: (1) sono proprietà di Morningstar, (2) non possono essere copiate, (3) non costituiscono consiglio di investimento; (4) sono fornite con scopi informativi; (5) sono ritenute attendibili da Morningstar che, pertanto, ne garantisce il maggior grado di accuratezza e completezza possibile, fatto salvo il caso in cui queste Le siano state fornite in modo errato e/o non completo dalle relative società prodotte; (6) sono estratte dai dati del fondo disponibili e riferiti a date temporali diverse. Morningstar non è responsabile per qualunque danno o perdita derivante da qualunque uso delle informazioni e chi visiona tali informazioni sarà responsabile dell'uso che andrà a farne. Non vi è naturalmente garanzia alcuna che i risultati del passato trovino un riscontro nel futuro.