

# FSSA Asian Equity Plus Fund Class I Hedged N (Accumulation) AUD

**Categoria Morningstar™**

Azionari Altri Settori

**Benchmark Morningstar**
Not Categorized  
Usato nel Report
**Benchmark Dichiarato**

MSCI AC Asia Pac Ex JPN NR USD

**Morningstar Rating™**

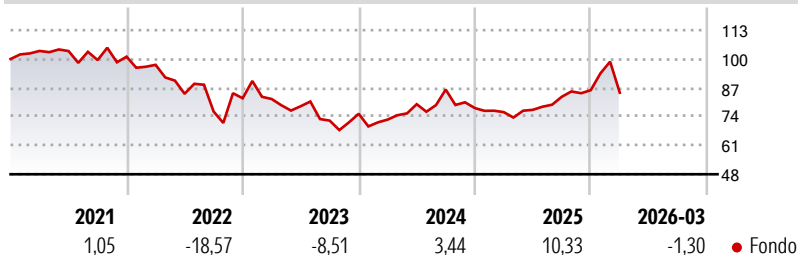
Senza rating

**Obiettivo d'Investimento Dichiarato**

The Fund invests primarily (at least 70% of its Net Asset Value) in equity securities or equity-related securities of companies that are listed, or have their registered offices in, or conduct a majority of their economic activity in the Asia Pacific region (excluding Japan). Such companies will be selected on the basis of their potential dividend growth and long term capital appreciation.

**Misure di Rischio**

3Y Alpha	-	3Y Sharpe Ratio	-0,02
3Y Beta	-	3Y Std Dev	17,53
3Y R-Squared	-	3Y Risk	-
3Y Info Ratio	-	5Y Risk	-
3Y Tracking Error	-	10Y Risk	-

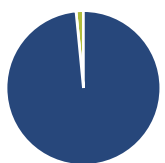
**Rendimenti**

**Rend. Cumulati %**

Periodo	Fondo
3-Mesi	4,43
6-Mesi	15,64
1-Anno	36,99
3-Anni Ann.ti	4,65
5-Anni Ann.ti	-2,00
10-Anni Ann.ti	-

Rendimenti aggiornati al 14/04/2026

**Rendimenti**

Periodo	Q1	Q2	Q3	Q4
2026	-1,30	-	-	-
2025	-2,35	1,34	7,64	3,58
2024	-3,47	9,53	8,30	-9,67
2023	-0,41	-3,99	-8,22	4,25
2022	-3,65	-13,41	-9,51	7,87

**Portafoglio 31/03/2026**

**Asset Allocation %**

Azioni	98,46
Obbligazioni	0,00
Liquidità	1,54
Altro	0,00

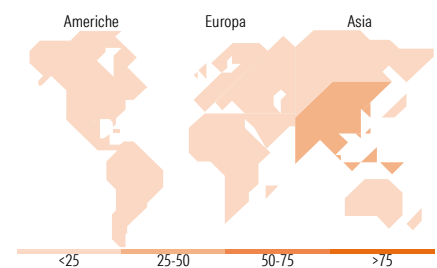
**Netta**
**Style Box Azionaria**

**Mkt Cap %**

Capitalizzazione	Fondo
Giant	71,99
Large	24,85
Medium	3,15
Small	0,00
Micro	0,00

**Capitalizzazione media di mercato**

Ave Mkt Cap USD	82.030,08
-----------------	-----------


**Titoli principali**

Nome	Settore	%
Taiwan Semiconductor...	9,78	
Tencent Holdings Ltd	8,12	
Samsung Electronics Co Ltd...	6,42	
AIA Group Ltd	4,84	
ICICI Bank Ltd	4,34	
Midea Group Co Ltd Class A	3,59	
MediaTek Inc	3,44	
NetEase Inc Ordinary Shares	3,40	
HDFC Bank Ltd	3,38	
H World Group Ltd ADR	3,03	
% Primi 10 Titoli sul Patrimonio	50,34	
Numero Complessivo di Titoli Azionari	48	
Numero Complessivo di Titoli Obbligazionari	0	

**Distribuzione Settoriale %**

Settore	Fondo
<b>Ciclico</b>	<b>40,01</b>
Materie Prime	0,66
Beni di Consumo Ciclici	14,43
Finanza	24,91
Immobiliare	-
<b>Sensibile</b>	<b>55,00</b>
Telecomunicazioni	11,70
Energia	-
Beni Industriali	10,94
Tecnologia	32,36
<b>Difensivo</b>	<b>5,00</b>
Beni Difensivi	0,88
Salute	4,11
Servizi di Pubblica Utilità	-

**Ripartizione Geografica %**

Regione	Fondo
<b>America</b>	<b>1,06</b>
Stati Uniti	1,06
Canada	0,00
America Latina e Centrale	0,00
<b>Europa</b>	<b>0,00</b>
Regno Unito	0,00
Europa Occidentale - Euro	0,00
Europa Occidentale - Non Euro	0,00
Europa dell'Est	0,00
Africa	0,00
Medio Oriente	0,00
<b>Asia</b>	<b>98,94</b>
Giappone	2,03
Australasia	2,01
Asia - Paesi Sviluppati	46,54
Asia - Emergente	48,36

**Anagrafica**

Società di Gestione	First Sentier Investors (Ireland) Limited	Patrimonio Classe (Mln)	3,02 AUD	Investimento Min. Ingresso	1.500 AUD
Telefono	-	Domicilio	IRLANDA	Investimento Min. Successivo	700 AUD
Web	-	Valuta del Fondo	AUD	T.E.R.	-
Data di Partenza	24/01/2020	UCITS	Si	Spese correnti	1,81%
Nome del Gestore	Martin Lau	Inc/Acc	Acc	Commissione di incentivo	-
Data Inizio Gestione	14/07/2003	ISIN	IE00BJBLS83		
NAV (14/04/2026)	AUD 13,86				
Patrimonio Netto (Mln)	5.120,97 USD				

(31/03/2026)