

American Century Emerging Markets Transition Equity Fund Class F EUR

Categoria Morningstar™

Azionari Paesi Emergenti

Benchmark Morningstar

Morningstar Emerging Markets Target

Market Exposure NR USD

Usato nel Report

Benchmark Dichiarato

MSCI EM NR USD

Morningstar Rating™

★★★

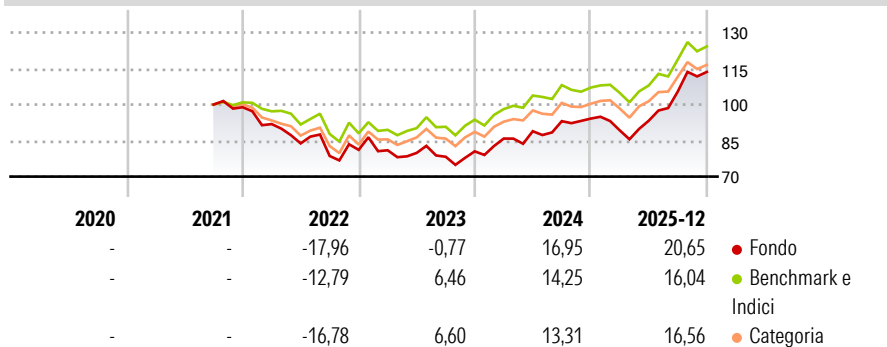
Obiettivo d'Investimento Dichiarato

The investment objective of the Sub-Fund is to achieve long-term capital growth through investment in an actively managed portfolio of emerging market Equity and Equity-Related Securities. The Sub-Fund will invest primarily (at least 80% of its net assets) in Equity and Equity-Related Securities of companies located in Index Countries and which are listed or traded on a Recognised Exchange. The Sub-Fund may invest up to 20% of net assets in Equity and Equity Related Securities listed or traded on any Recognised Exchange in non-Index Countries, if suitable investments are identified which meet the investment strategy of the Investment Manager.

Misure di Rischio

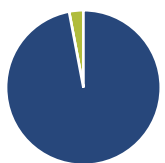
3Y Alpha	-0,87	3Y Sharpe Ratio	0,70
3Y Beta	1,08	3Y Std Dev	12,91
3Y R-Squared	92,12	3Y Risk	+Med
3Y Info Ratio	-0,07	5Y Risk	-
3Y Tracking Error	4,25	10Y Risk	-

Basati su Morningstar Emerging Markets Target Market Exposure NR USD (dove applicabile)

Rendimenti


Rend. Cumulati %	Fondo	Bmk	Cat	Rendimenti Trimestrali %	Q1	Q2	Q3	Q4
3-Mesi	7,95	5,62	6,44	2026	-	-	-	-
6-Mesi	26,68	17,99	19,19	2025	-5,21	4,54	13,04	7,71
1-Anno	30,58	23,24	24,44	2024	6,61	3,58	4,71	1,14
3-Anni Ann.ti	12,12	12,82	11,84	2023	-0,22	-1,33	-2,02	2,88
5-Anni Ann.ti	-	-	-	2022	-7,09	-8,77	-6,25	3,25
10-Anni Ann.ti	-	-	-					

Rendimenti aggiornati al 30/01/2026

Portafoglio 31/12/2025

Asset Allocation %

● Azioni	97,02
● Obbligazioni	0,00
● Liquidità	2,98
● Altro	0,00

Netta

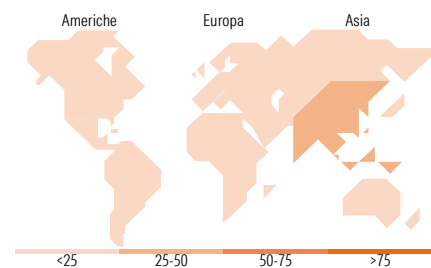

Stile

Mkt Cap %

Giant	65,85
Large	28,77
Medium	4,25
Small	1,13
Micro	0,00

Capitalizzazione media di mercato

Ave Mkt Cap USD	89.122,47
-----------------	-----------


Titoli principali

Nome	Settore	%
Taiwan Semiconductor...	10,14	
Tencent Holdings Ltd	6,22	
Samsung Electronics Co Ltd	5,37	
Alibaba Group Holding Ltd ADR	3,21	
SK Hynix Inc	3,20	
Al Rajhi Bank	2,24	
Bharti Airtel Ltd	2,12	
China Construction Bank Corp...	2,08	
NetEase Inc Ordinary Shares	1,96	
HDFC Bank Ltd ADR	1,88	
% Primi 10 Titoli sul Patrimonio	38,43	
Numero Complessivo di Titoli Azionari	66	
Numero Complessivo di Titoli Obbligazionari	0	

Distribuzione Settoriale %

	Fondo
Ciclico	41,19
Materie Prime	0,78
Beni di Consumo Ciclici	9,85
Finanza	28,87
Immobiliare	1,69
Sensibile	52,70
Telecomunicazioni	13,47
Energia	-
Beni Industriali	6,18
Tecnologia	33,05
Difensivo	6,12
Beni Difensivi	-
Salute	4,09
Servizi di Pubblica Utilità	2,03

Ripartizione Geografica %

	Fondo
America	12,03
Stati Uniti	0,75
Canada	0,00
America Latina e Centrale	11,28
Europa	10,02
Regno Unito	0,00
Europa Occidentale - Euro	1,34
Europa Occidentale - Non Euro	0,00
Europa dell'Est	2,39
Africa	3,50
Medio Oriente	2,79
Asia	77,95
Giappone	0,00
Australasia	0,00
Asia - Paesi Sviluppati	38,73
Asia - Emergente	39,22

Anagrafica

Società di Gestione	Nomura Asset Management U.K. Limited	Patrimonio Classe (Mln)	0,16 USD	Investimento Min. Ingresso	10.000.000 EUR
Telefono	020 7521 2000	(30/01/2026)		Investimento Min. Successivo	1.000.000 EUR
Web	www.nomura.com	Domicilio	IRLANDA	T.E.R.	-
Data di Partenza	01/09/2021	Valuta del Fondo	EUR	Spese correnti	0,65%
Nome del Gestore	-	UCITS	Si	Commissione di incentivo	-
Data Inizio Gestione	04/03/2020	Inc/Acc	Acc		
		ISIN	IE00BJCWH748		

American Century Emerging Markets Transition Equity Fund Class F EUR

NAV ^(30/01/2026)

EUR 119,86

Patrimonio Netto (Mln)

89,08 USD

^(31/12/2025)