

# Fidelity Funds - Global Low Volatility Equity Fund A EUR Acc

## Categoria Morningstar™

Azionari Internazionali Large Cap Blend

## Benchmark Morningstar

Morningstar Global Target Market

Exposure NR USD

Usato nel Report

## Benchmark Dichiarato

MSCI World NR USD

## Morningstar Rating™

★

### Obiettivo d'Investimento Dichiarato

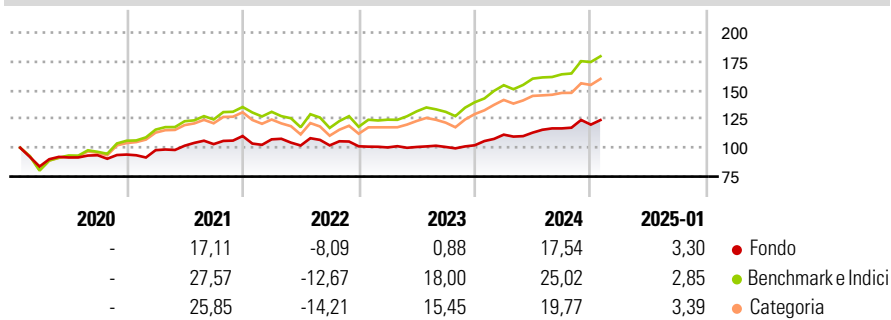
The fund aims to achieve capital growth over the long term, while seeking to maintain a volatility profile that is lower than that of its investment universe. The fund invests at least 70% of its assets, in equities of companies from developed markets anywhere in the world. In actively managing the fund, the Investment Manager considers growth and valuation metrics, company financials, return on capital, cash flows and other measures, as well as company management, industry, economic conditions, and other factors.

### Misure di Rischio

3Y Alpha	-3,29	3Y Sharpe Ratio	0,46
3Y Beta	0,61	3Y Std Dev	8,79
3Y R-Squared	77,60	3Y Risk	Basso
3Y Info Ratio	-0,60	5Y Risk	Basso
3Y Tracking Error	8,10	10Y Risk	-

Basati su Morningstar Global Target Market Exposure NR USD (dove applicabile)

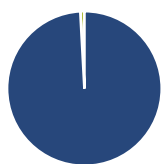
### Rendimenti



Rend. Cumulati %	Fondo	Bmk	Cat	Rendimenti Trimestrali %	Q1	Q2	Q3	Q4
3-Mesi	3,96	5,40	5,51	2025	-	-	-	-
6-Mesi	11,01	19,44	16,43	2025	-	-	-	-
1-Anno	16,56	22,70	19,60	2024	9,01	1,60	3,24	2,80
3-Anni Ann.ti	6,88	12,05	9,71	2023	-0,98	0,39	0,00	1,47
5-Anni Ann.ti	4,07	11,68	9,50	2022	-2,61	-4,98	0,10	-0,78
10-Anni Ann.ti	-	-	-	2021	4,07	3,93	1,36	6,81

Rendimenti aggiornati al 07/02/2025

### Portafoglio 31/01/2025



Asset Allocation %	Netta
● Azioni	99,15
● Obbligazioni	0,00
● Liquidità	0,85
● Altro	0,00

### Style Box

#### Azionaria

Capitalizz.	Value	Blend	Growth
Large	■		
Mid			
Small			

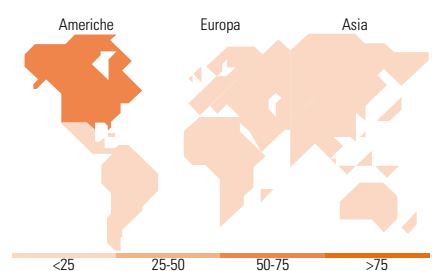
#### Stile

### Mkt Cap %

Fondo	Fondo
Giant	22,02
Large	40,68
Medium	35,41
Small	1,90
Micro	0,00

### Capitalizzazione media di mercato

Fondo	Fondo
Ave Mkt Cap GBP	54.207,5
	1



### Titoli principali

Nome	Settore	%
Boston Scientific Corp	+	1,26
SAP SE	+	1,18
Deutsche Telekom AG	+	1,12
GoDaddy Inc Class A	+	1,09
Cboe Global Markets Inc	+	1,08
International Business...	+	1,07
argenx SE	+	1,07
Walmart Inc	+	1,07
Motorola Solutions Inc	+	1,04
Waste Connections Inc	+	1,03
% Primi 10 Titoli sul Patrimonio		11,01
Numero Complessivo di Titoli Azionari		139
Numero Complessivo di Titoli Obbligazionari		0

### Distribuzione Settoriale %

Fondo	Fondo
<b>Ciclico</b>	<b>22,43</b>
Materie Prime	3,28
Beni di Consumo Ciclici	2,86
Finanza	14,59
Immobiliare	1,69
<b>Sensibile</b>	<b>35,42</b>
Telecomunicazioni	8,93
Energia	3,16
Beni Industriali	8,25
Tecnologia	15,07
<b>Difensivo</b>	<b>42,16</b>
Beni Difensivi	16,61
Salute	18,53
Servizi di Pubblica Utilità	7,01

### Ripartizione Geografica %

Fondo	Fondo
<b>America</b>	<b>70,00</b>
Stati Uniti	68,07
Canada	1,93
America Latina e Centrale	0,00
<b>Europa</b>	<b>18,32</b>
Regno Unito	3,96
Europa Occidentale - Euro	12,63
Europa Occidentale - Non Euro	1,73
Europa dell'Est	0,00
Africa	0,00
Medio Oriente	0,01
<b>Asia</b>	<b>11,68</b>
Giappone	7,16
Australasia	0,00
Asia - Paesi Sviluppati	4,32
Asia - Emergente	0,19

### Anagrafica

Società di Gestione	Fidelity (FL Inv Mgmt (Lux) S.A.)	Patrimonio Classe (Mln)	0,06 EUR	Investimento Min. Ingresso	2.500 EUR
Telefono	+ 352 250 404 2400	(07/02/2025)		Investimento Min. Successivo	1.000 EUR
Web	www.fidelity-international.com	Domicilio	LUSSEMBURGO	T.E.R.	-
Data di Partenza	15/01/2020	Valuta del Fondo	EUR	Spese correnti	1,75%
Nome del Gestore	Zach Dewhirst	UCITS	Si	Commissione di incentivo	-
Data Inizio Gestione	04/12/2018	Inc/Acc	Acc		
NAV (07/02/2025)	EUR 12,60	ISIN	LU2099030756		

# Fidelity Funds - Global Low Volatility Equity Fund A EUR Acc

Patrimonio Netto (Mln)

6,57 GBP

(31/01/2025)