

# BNPP Flexi I Absolute Return Convertible Classic RH EUR Acc

## Categoria Morningstar™

Obbligazionari Convertibili Globale - Euro  
Hedged

## Benchmark Morningstar

Refinitiv Global Hedged CB TR EUR  
Usato nel Report

## Benchmark Dichiarato

Not Benchmarked

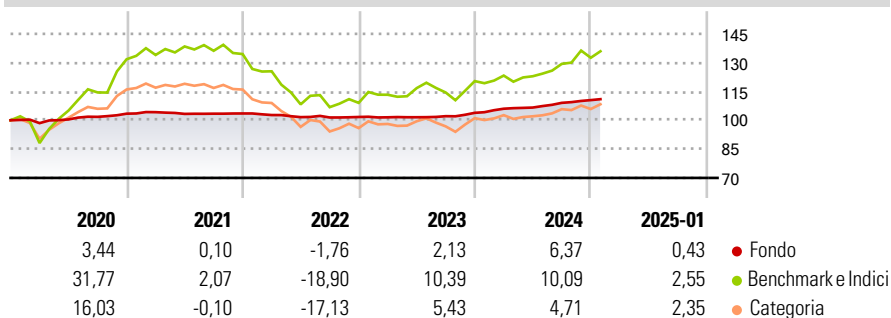
## Morningstar Rating™

★★★★

## Obiettivo d'Investimento Dichiarato

Seek capital appreciation over the medium term by investing in convertible bonds from any countries and/or other fixed income securities such as corporate bonds.

## Rendimenti



## Misure di Rischio

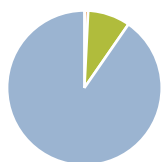
3Y Alpha	-0,04	3Y Sharpe Ratio	0,00
3Y Beta	0,07	3Y Std Dev	1,52
3Y R-Squared	29,16	3Y Risk	Basso
3Y Info Ratio	0,00	5Y Risk	Basso
3Y Tracking Error	9,43	10Y Risk	-

Basati su Refinitiv Global Hedged CB TR EUR (dove applicabile)

Rend. Cumulati %	Fondo	Bmk	Cat	Rendimenti	Q1	Q2	Q3	Q4
3-Mesi	1,43	4,34	2,51	<b>Trimestrali %</b>				
6-Mesi	3,16	11,28	6,41	2025	-	-	-	-
1-Anno	6,38	13,57	7,89	2024	2,06	0,57	2,30	1,30
3-Anni Ann.ti	2,31	2,46	-0,75	2023	-0,15	0,03	0,55	1,70
5-Anni Ann.ti	2,08	5,48	1,59	2022	-0,78	-1,07	-0,17	0,25
10-Anni Ann.ti	-	-	-	2021	0,77	-0,85	0,09	0,10

Rendimenti aggiornati al 03/02/2025

## Portafoglio 30/09/2024



Asset Allocation %	Netta
● Azioni	-0,06
● Obbligazioni	0,72
● Liquidità	8,88
● Altro	90,46

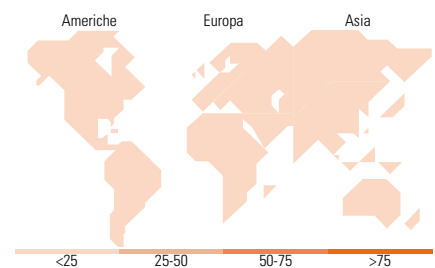
## Fixed Income

### Style Box™

		Qualità Credito	
		Alto	Basso
Sensibilità ai Tassi	Alto		
	Basso		

Duration Effettiva -  
Maturità effettiva -  
Qualità Credito Media

## Fondo



## Titoli principali

Nome	Settore	%
Rheinmetall AG 2.25%	-	9,10
Ventas Realty Limited...	-	6,01
Duke Energy Corp 4.125%	-	5,25
Bechtle AG 2%	-	4,96
BNP Paribas InstiCash USD 1D...	-	4,40
Schneider Electric SE 1.625%	-	3,99
QIAGEN NV 2.5%	-	3,62
Cellnex Telecom S.A.U 2.125%	-	3,48
Simon Global Development BV...	-	3,38
Akamai Technologies, Inc....	-	3,02
% Primi 10 Titoli sul Patrimonio		47,20
Numero Complessivo di Titoli Azionari		4
Numero Complessivo di Titoli Obbligazionari		4

## Fixed Income Sector Weightings %

	Fondo
🏛️ Governativo	-0,01
⚙️ Societario	91,87
🏠 Cartolarizzazioni	0,00
👤 Enti Locali	0,00
📁 Liquidità ed equivalenti	9,49
📄 Derivati	-1,35

## Coupon Range %

	Fondo
0 coupon	17,82
Da 0 a 4 cedole	68,89
Da 4 a 6 cedole	10,60
Da 6 a 8 cedole	2,69
Da 8 a 10 cedole	0,00
Da 10 a 12 cedole	0,00
Oltre 12 cedole	0,00

## Ripartizione Geografica %

	Fondo
<b>America</b>	<b>0,00</b>
Stati Uniti	-
Canada	-
America Latina e Centrale	-
<b>Europa</b>	<b>0,00</b>
Regno Unito	-
Europa Occidentale - Euro	-
Europa Occidentale - Non Euro	-
Europa dell'Est	-
Africa	-
Medio Oriente	-
<b>Asia</b>	<b>0,00</b>
Giappone	-
Australasia	-
Asia - Paesi Sviluppati	-
Asia - Emergente	-

## Anagrafica

Società di Gestione	BNP Paribas Asset Management Luxembourg	Patrimonio Classe (Mln)	27,17 EUR	Investimento Min. Ingresso	-
Telefono	+352 2646 3017	Domicilio	LUSSEMBURGO	Investimento Min. Successivo	-
Web	www.bnpparibas-am.com	Valuta del Fondo	EUR	T.E.R.	-
Data di Partenza	14/02/2020	UCITS	Si	Spese correnti	1,26%
Nome del Gestore	-	Inc/Acc	Acc	Commissione di incentivo	-
Data Inizio Gestione	20/01/2020	ISIN	LU2020653924		
NAV (03/02/2025)	EUR 113,60				
Patrimonio Netto (Mln)	102,33 USD				

(30/09/2024)