

BNPP Flexi I Absolute Return Convertible Privilege RH EUR Acc

Categoria Morningstar™

Obbligazionari Convertibili Globale - Euro
Hedged

Benchmark Morningstar

Refinitiv Global Hedged CB TR EUR
Usato nel Report

Benchmark Dichiarato

Not Benchmarked

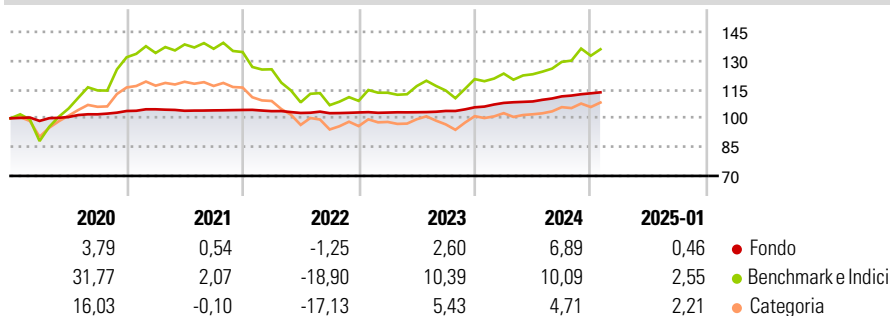
Morningstar Rating™

★★★★

Obiettivo d'Investimento Dichiarato

Seek capital appreciation over the medium term by investing in convertible bonds from any countries and/or other fixed income securities such as corporate bonds.

Rendimenti



Misure di Rischio

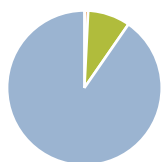
3Y Alpha	0,45	3Y Sharpe Ratio	0,39
3Y Beta	0,07	3Y Std Dev	1,51
3Y R-Squared	29,61	3Y Risk	Basso
3Y Info Ratio	0,05	5Y Risk	Basso
3Y Tracking Error	9,43	10Y Risk	-

Basati su Refinitiv Global Hedged CB TR EUR (dove applicabile)

Rend. Cumulati %	Fondo	Bmk	Cat	Rendimenti	Q1	Q2	Q3	Q4
3-Mesi	1,60	2,93	1,83	Trimestrali %				
6-Mesi	3,23	11,67	7,50	2025	-	-	-	-
1-Anno	6,81	13,58	8,17	2024	2,16	0,71	2,42	1,44
3-Anni Ann.ti	2,86	2,24	-1,10	2023	-0,06	0,16	0,66	1,83
5-Anni Ann.ti	2,52	5,63	1,42	2022	-0,59	-0,92	-0,12	0,38
10-Anni Ann.ti	-	-	-	2021	0,87	-0,74	0,19	0,22

Rendimenti aggiornati al 07/02/2025

Portafoglio 30/09/2024



Asset Allocation %	Netta
Azioni	-0,06
Obbligazioni	0,72
Liquidità	8,88
Altro	90,46

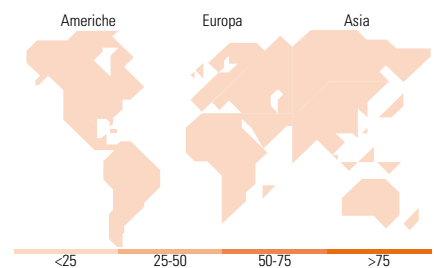
Fixed Income

Style Box™

		Qualità Credito	
		Alto	Basso
Sensibilità ai Tassi	Alto		
	Basso		

Duration Effettiva
Maturità effettiva
Qualità Credito Media

Fondo



Titoli principali

Nome	Settore	%
Rheinmetall AG 2.25%	-	9,10
Ventas Realty Limited...	-	6,01
Duke Energy Corp 4.125%	-	5,25
Bechtle AG 2%	-	4,96
BNP Paribas InstiCash USD 1D...	-	4,40
Schneider Electric SE 1.625%	-	3,99
QIAGEN NV 2.5%	-	3,62
Cellnex Telecom S.A.U 2.125%	-	3,48
Simon Global Development BV...	-	3,38
Akamai Technologies, Inc....	-	3,02
% Primi 10 Titoli sul Patrimonio		47,20
Numero Complessivo di Titoli Azionari		4
Numero Complessivo di Titoli Obbligazionari		4

Fixed Income Sector Weightings %

	Fondo
Governativo	-0,01
Societario	91,87
Cartolarizzazioni	0,00
Enti Locali	0,00
Liquidità ed equivalenti	9,49
Derivati	-1,35

Coupon Range %

	Fondo
0 coupon	17,82
Da 0 a 4 cedole	68,89
Da 4 a 6 cedole	10,60
Da 6 a 8 cedole	2,69
Da 8 a 10 cedole	0,00
Da 10 a 12 cedole	0,00
Oltre 12 cedole	0,00

Ripartizione Geografica %

	Fondo
America	0,00
Stati Uniti	-
Canada	-
America Latina e Centrale	-
Europa	0,00
Regno Unito	-
Europa Occidentale - Euro	-
Europa Occidentale - Non Euro	-
Europa dell'Est	-
Africa	-
Medio Oriente	-
Asia	0,00
Giappone	-
Australasia	-
Asia - Paesi Sviluppati	-
Asia - Emergente	-

Anagrafica

Società di Gestione	BNP Paribas Asset Management Luxembourg	Patrimonio Classe (Mln)	42,09 EUR	Investimento Min. Ingresso	-
Telefono	+352 2646 3017	Domicilio	LUSSEMBURGO	Investimento Min. Successivo	-
Web	www.bnpparibas-am.com	Valuta del Fondo	EUR	T.E.R.	-
Data di Partenza	14/02/2020	UCITS	Si	Spese correnti	0,76%
Nome del Gestore	-	Inc/Acc	Acc	Commissione di incentivo	-
Data Inizio Gestione	20/01/2020	ISIN	LU2020654575		
NAV (07/02/2025)	EUR 114,35				
Patrimonio Netto (Mln)	102,33 USD				

(30/09/2024)