

Bond Opportunities Low Duration

Categoria Morningstar™

Obbligazionari Corporate Globali - EUR
Hedged

Benchmark Morningstar

Morningstar Global Corporate Bond GR
Hedged EUR
Usato nel Report

Benchmark Dichiarato

10% Bloomberg Global High Yield
Corporate, 90% Bloomberg Global Agg
Corp 1-3Y TR USD

Morningstar Rating™

Senza rating

Obiettivo d'Investimento Dichiarato

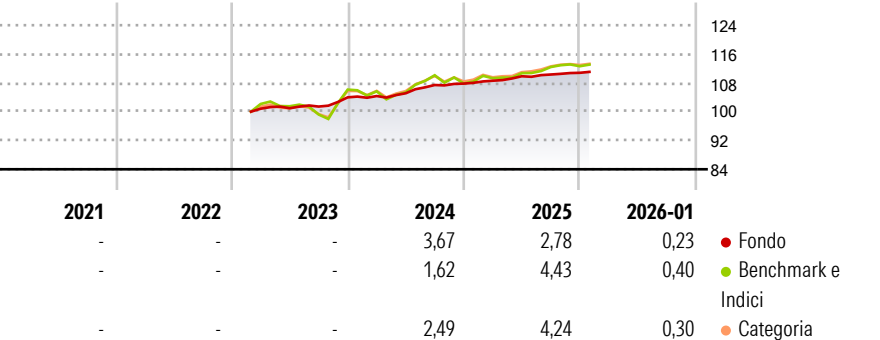
Investimento in strumenti finanziari obbligazionari e monetari denominati in qualsiasi valuta escluse quelle emergenti, inclusi gli OICR specializzati in questi strumenti in misura non superiore al 10% del valore delle sue attività. È consentito l'investimento in depositi bancari, denominati in euro fino al 30%. È escluso l'investimento in obbligazioni convertibili e OICR specializzati in obbligazioni convertibili. Il Fondo può investire in OICR collegati in misura residuale. Può inoltre investire più del 35% del valore delle sue attività in strumenti finanziari emessi o garantiti da uno stato dell'UE, dai suoi Enti Locali, da uno Stato appartenente all'OCSE o da organismi internazionali a carattere pubblico di cui facciano parte uno o...

Misure di Rischio

3Y Alpha	-	3Y Sharpe Ratio	-
3Y Beta	-	3Y Std Dev	-
3Y R-Squared	-	3Y Risk	-
3Y Info Ratio	-	5Y Risk	-
3Y Tracking Error	-	10Y Risk	-

Basati su Morningstar Global Corporate Bond GR Hedged EUR (dove applicabile)


Rendimenti



Rend. Cumulati %	Fondo	Bmk	Cat	Rendimenti Trimestrali %	Q1	Q2	Q3	Q4
3-Mesi	0,80	0,70	0,68	2026	-	-	-	-
6-Mesi	1,19	2,03	1,88	2025	0,74	1,14	0,44	0,43
1-Anno	2,84	4,56	4,29	2024	0,34	0,74	2,18	0,37
3-Anni Ann.ti	3,67	3,74	3,87	2023	-	0,14	0,46	2,52
5-Anni Ann.ti	-	-	-	2022	-	-	-	-
10-Anni Ann.ti	-	-	-					

Rendimenti aggiornati al 11/02/2026

Portafoglio 31/01/2026



Fixed Income Style

Box™









	Fondo
Duration Effettiva	1,98
Maturity effettiva	3,62
Qualità Credito Media	

Credit Quality %	Fond	Credit Quality %	Fond
	o		o

Titoli principali

Nome	Settore	%
Wells Fargo & Co.	—	0,89
JPMorgan Chase & Co.	—	0,88
Banco Santander SA	—	0,76
BPCE SA	—	0,74
iShares \$ Corp Bd ESG SRI...	—	0,66
Mizuho Financial Group Inc.	—	0,63
T-Mobile USA, Inc.	—	0,63
Nissan Motor Co Ltd.	—	0,61
Visa Inc	—	0,60
John Deere Capital Corp.	—	0,60
% Primi 10 Titoli sul Patrimonio		6,99
Numero Complessivo di Titoli Azionari		0
Numero Complessivo di Titoli Obbligazionari		326

Fixed Income Sector Weightings %

 Governativo	-0,43
 Societario	91,14
 Cartolarizzazioni	0,00
 Enti Locali	0,00
 Liquidità ed equivalenti	9,28
 Derivati	0,00

Coupon Range %	Fondo
0 coupon	0,00
Da 0 a 4 cedole	55,75
Da 4 a 6 cedole	41,05
Da 6 a 8 cedole	3,05
Da 8 a 10 cedole	0,15
Da 10 a 12 cedole	0,00
Oltre 12 cedole	0,00

Scadenze %

da 1 a 3	52,91
da 3 a 5	27,31
da 5 a 7	4,88
da 7 a 10	0,12
da 10 a 15	0,38
da 15 a 20	0,05
da 20 a 30	5,18
oltre 30	0,51

Anagrafica

Società di Gestione	Sella SGR S.p.A.	Patrimonio Classe (Mln)	67,28 EUR	Investimento Min. Ingresso	500 EUR
Telefono	+39 02 6714161	(30/01/2026)		Investimento Min. Successivo	500 EUR
Web	www.sellasgr.it	Domicilio	ITALIA	T.E.R.	-
Data di Partenza	10/02/2023	Valuta del Fondo	EUR	Spese correnti	0,88%
Nome del Gestore	Pietro Fotia	UCITS	Si	Commissione di incentivo	-
Data Inizio Gestione	10/03/2023	Inc/Acc	Inc		
NAV (11/02/2026)	EUR 9,80	ISIN	IT0005396970		
Patrimonio Netto (Mln)	67,28 EUR				

(31/01/2026)