

Eastspring Investments - Asia ESG Bond Fund C

Categoria Morningstar™

Obbligazionari Asia

Benchmark Morningstar

Morningstar Asia USD Broad Market Bond

GR USD

Usato nel Report

Benchmark Dichiarato

No benchmark

Morningstar Rating™

★★★★

Obiettivo d'Investimento Dichiarato

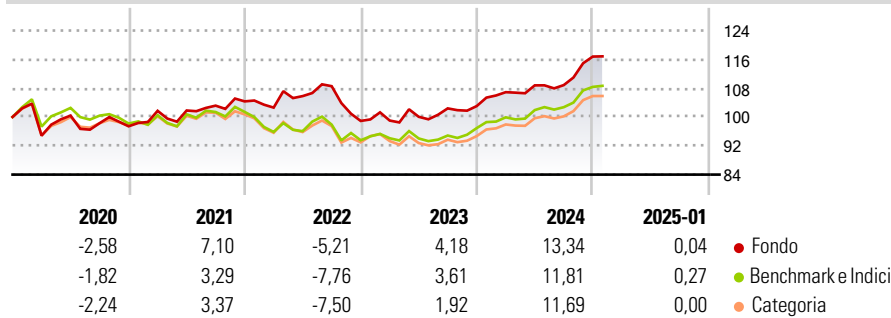
The Sub-Fund seeks to maximize total returns over time through investing at least 70% of its assets in debt securities denominated in US dollars, Euro, as well as the various Asian currencies which are issued or guaranteed by Asian governments and quasi-governments, corporates or supranationals that are aligned to Eastspring's Environmental, Social and Governance ("ESG") principles ("Easting's ESG Principles"), including Green, Social, Sustainability ("GSS") labelled bonds.

Misure di Rischio

3Y Alpha	-0,95	3Y Sharpe Ratio	0,25
3Y Beta	0,54	3Y Std Dev	6,50
3Y R-Squared	73,66	3Y Risk	-Med
3Y Info Ratio	0,22	5Y Risk	-Med
3Y Tracking Error	4,20	10Y Risk	-

Basati su Morningstar Asia USD Broad Market Bond GR USD (dove applicabile)

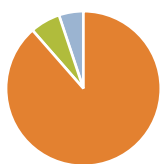
Rendimenti



Rend. Cumulati %	Fondo	Bmk	Cat	Rendimenti Trimestrali %	Q1	Q2	Q3	Q4
3-Mesi	5,72	5,20	5,23	2025	-	-	-	-
6-Mesi	7,76	5,88	6,60	2025	-	-	-	-
1-Anno	10,17	9,53	9,79	2024	3,75	1,77	0,07	7,28
3-Anni Ann.ti	4,52	3,69	3,16	2023	0,11	1,06	2,34	0,62
5-Anni Ann.ti	2,61	1,09	0,77	2022	-1,66	3,11	2,60	-8,90
10-Anni Ann.ti	-	-	-	2021	4,41	0,08	1,33	1,15

Rendimenti aggiornati al 04/02/2025

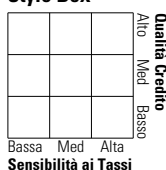
Portafoglio 31/10/2024



Asset Allocation %	Netta
Azioni	0,00
Obbligazioni	88,56
Liquidità	6,31
Altro	5,13

Fixed Income

Style Box™



	Fondo
Duration Effettiva	-
Maturità effettiva	-
Qualità Credito Media	-

Credit Quality %

Fond	Credit Quality %	Fond
0	0	0

Titoli principali

Nome	Settore	%
JPM USD Liquidity LVNAV Ins...	-	4,94
STT GDC Pte Ltd	-	1,76
SembCorp Financial Services...	-	1,69
AusNet Services Holdings Pty...	-	1,52
Mapletree Treasury Services...	-	1,47
Scentre Management Ltd. In...	-	1,47
Great Eastern Life Assurance...	-	1,46
Asian Infrastructure...	-	1,43
OUE REIT Treasury Pte.Ltd.	-	1,42
Pt Mineral Industri...	-	1,41
% Primi 10 Titoli sul Patrimonio		18,57
Numero Complessivo di Titoli Azionari		0
Numero Complessivo di Titoli Obbligazionari		195

Fixed Income Sector Weightings %

	Fondo
Governativo	18,71
Societario	74,88
Cartolarizzazioni	0,00
Enti Locali	0,00
Liquidità ed equivalenti	6,40
Derivati	0,00

Coupon Range %

	Fondo
0 coupon	1,18
Da 0 a 4 cedole	37,95
Da 4 a 6 cedole	40,98
Da 6 a 8 cedole	18,29
Da 8 a 10 cedole	1,59
Da 10 a 12 cedole	0,00
Oltre 12 cedole	0,00

Scadenze %

	Fondo
da 1 a 3	4,94
da 3 a 5	15,47
da 5 a 7	11,28
da 7 a 10	13,31
da 10 a 15	11,56
da 15 a 20	3,89
da 20 a 30	12,86
oltre 30	25,62

Anagrafica

Società di Gestione	Easting Investments (Luxembourg) S.A.	Patrimonio Classe (Mln)	1,52 USD	Investimento Min. Ingresso	10.000.000 USD
Telefono	-	Domicilio	LUSSEMBURGO	Investimento Min. Successivo	1.000 USD
Web	https://www.easting.com/lu/	Valuta del Fondo	USD	T.E.R.	0,73%
Data di Partenza	16/12/2019	UCITS	Si	Spese correnti	0,60%
Nome del Gestore	-	Inc/Acc	Acc	Commissione di incentivo	-
Data Inizio Gestione	31/12/2022	ISIN	LU2068974810		
NAV (04/02/2025)	USD 10,81				
Patrimonio Netto (Mln)	539,26 USD				

(31/10/2024)