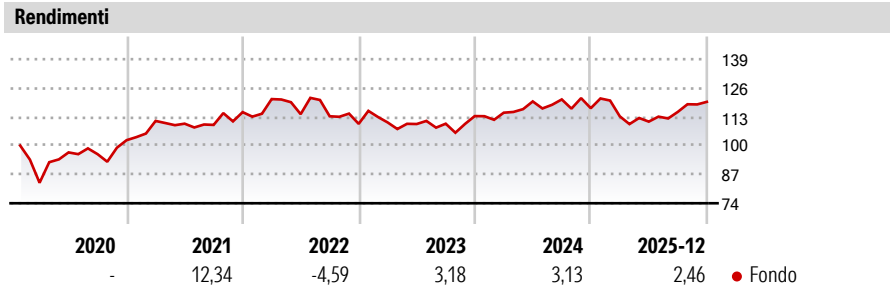


DWS Concept Kaldemorgen AUD SFDMH

<b>Categoria Morningstar™</b>	<b>Benchmark Morningstar</b>	<b>Benchmark Dichiarato</b>	<b>Morningstar Rating™</b>
Bilanciati Altro	Not Categorized Usato nel Report	Not Benchmarked	Senza rating

**Obiettivo d'Investimento Dichiarato**

Obiettivo della politica d'investimento è il conseguimento di un incremento di valore duraturo. A tale scopo, il fondo investe fino al 100% del proprio patrimonio in azioni, valori mobiliari obbligazionari, certificati, titoli del mercato monetario e liquidità. Inoltre, per proteggersi dai rischi di mercato, il fondo può investire, tra gli altri, in derivati a fini d'investimento e di copertura. Il fondo investirà in mercati e strumenti diversi secondo il contesto economico generale e le valutazioni della Gestione del fondo. Fino al 20% del patrimonio potrà essere investito in asset backed securities. La scelta dei singoli investimenti è rimessa alla Gestione del fondo. La valuta del comparto è EUR, la valuta della classe di quote è EUR.



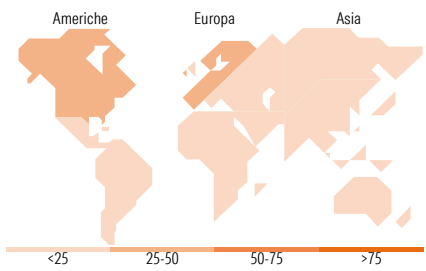
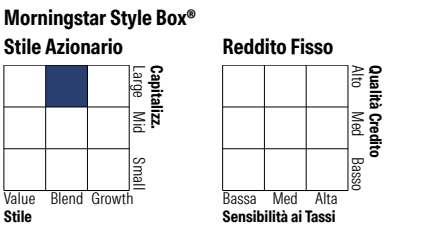
Misure di Rischio		
3Y Alpha	- 3Y Sharpe Ratio	0,04
3Y Beta	- 3Y Std Dev	9,50
3Y R-Squared	- 3Y Risk	-
3Y Info Ratio	- 5Y Risk	-
3Y Tracking Error	- 10Y Risk	-

Rend. Cumulati %	Fondo
3-Mesi	6,81
6-Mesi	11,95
1-Anno	5,82
3-Anni Ann.ti	2,73
5-Anni Ann.ti	4,08
10-Anni Ann.ti	-

Rendimenti aggiornati al 29/01/2026

Rendimenti	Q1	Q2	Q3	Q4
Trimestrali %				
2026	-	-	-	-
2025	-3,12	-2,13	3,97	3,92
2024	1,36	4,41	0,76	-3,28
2023	0,56	-0,63	0,14	3,12
2022	5,12	-5,63	-0,83	-3,01

Portafoglio 31/12/2025



Titoli principali		
Nome	Settore	%
Xtrackers IE Physical Gold ETC	—	5,26
Xtrackers EUR Corporate Bd...	—	3,31
iShares Core € Corp Bond ETF...	—	3,27
Xtrackers Physical Gold ETC...	—	2,28
Alphabet Inc Class C	📠	2,24
Microsoft Corp	💻	2,20
United States Treasury Bonds...	—	2,01
Germany (Federal Republic...	—	1,99
AXA SA	🏢	1,96
E.ON SE	💡	1,82
% Primi 10 Titoli sul Patrimonio		26,33
Numero Complessivo di Titoli Azionari		51
Numero Complessivo di Titoli Obbligazionari		82

Distribuzione Settoriale %	Fondo
🔄 Ciclico	28,69
📈 Sensibile	45,40
🛡️ Difensivo	25,91

Fixed Income Sector Weightings %	Fondo
🏛️ Governativo	26,03
⚙️ Societario	58,05
🏠 Cartolarizzazioni	0,02
🏢 Enti Locali	0,00
📄 Liquidità ed equivalenti	-4,74
📑 Derivati	20,64

Ripartizione Geografica %	Fondo
<b>America</b>	<b>41,24</b>
Stati Uniti	40,45
Canada	0,76
America Latina e Centrale	0,04
<b>Europa</b>	<b>48,98</b>
Regno Unito	0,00
Europa Occidentale - Euro	42,03
Europa Occidentale - Non Euro	6,95
Europa dell'Est	0,00
Africa	0,00
Medio Oriente	0,00
<b>Asia</b>	<b>9,77</b>
Giappone	3,04
Australasia	0,00
Asia - Paesi Sviluppati	5,19
Asia - Emergente	1,54

Anagrafica

Società di Gestione	DWS Investment S.A.	Patrimonio Classe (Mln)	0,01 AUD	Investimento Min. Ingresso	500.000 AUD
Telefono	+352 42101-1	(29/01/2026)		Investimento Min. Successivo	-
Web	www.dws.lu	Domicilio	LUSSEMBURGO	T.E.R.	-
Data di Partenza	31/01/2020	Valuta del Fondo	AUD	Spese correnti	1,72%
Nome del Gestore	Christoph-Arend Schmidt	UCITS	Si	Commissione di incentivo	-
Data Inizio Gestione	30/09/2022	Inc/Acc	Inc		
NAV (29/01/2026)	AUD 114,01	ISIN	LU2081041449		

# DWS Concept Kaldemorgen AUD SFDMH

Patrimonio Netto (Mln)	14.976,63 EUR
(31/12/2025)	