

Credit Suisse Index Fund (Lux) - CSIF (Lux) Equity Emerging Markets ESG Blue

Categoria Morningstar™

WBX USD

Benchmark Morningstar

Morningstar Emerging Markets Target

Market Exposure NR USD

Usato nel Report

Benchmark Dichiarato

MSCI EM ESG Leaders NR USD

Morningstar Rating™

★★★

Obiettivo d'Investimento Dichiarato

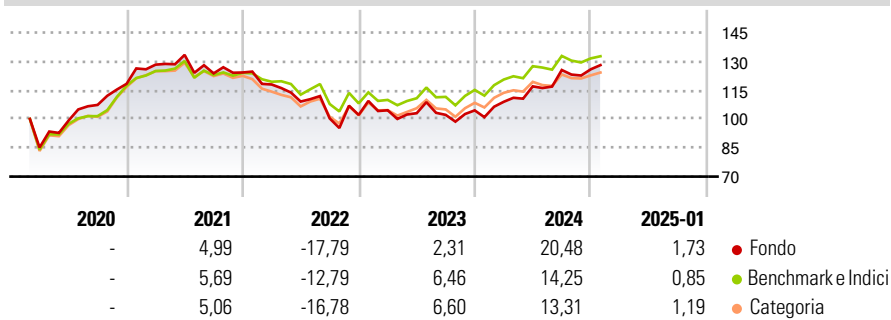
The Subfund tracks the MSCI Emerging Markets ESG Leaders Index as its benchmark index. The Investment Objective of the Subfund is to provide the Shareholders with a return in line with the performance of the MSCI Emerging Markets ESG Leaders Index (the "Underlying Index") (see description under the section "Description of the Underlying Index").

Misure di Rischio

3Y Alpha	-0,59	3Y Sharpe Ratio	-0,02
3Y Beta	1,13	3Y Std Dev	15,43
3Y R-Squared	96,86	3Y Risk	+Med
3Y Info Ratio	-0,35	5Y Risk	-
3Y Tracking Error	4,06	10Y Risk	-

Basati su Morningstar Emerging Markets Target Market Exposure NR USD (dove applicabile)


Rendimenti



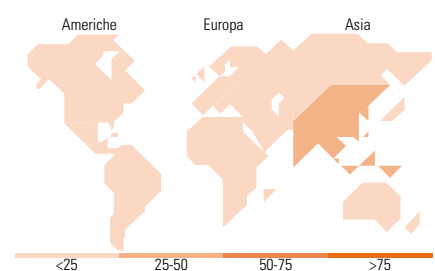
Rend. Cumulati %	Fondo	Bmk	Cat	Rendimenti Trimestrali %	Q1	Q2	Q3	Q4
3-Mesi	3,87	1,27	1,48	2025	-	-	-	-
6-Mesi	16,58	10,92	11,95	2024	4,28	7,40	7,26	0,29
1-Anno	24,41	16,17	15,16	2023	2,37	-1,46	-0,85	2,29
3-Anni Ann.ti	2,03	3,27	1,91	2022	-5,03	-7,54	-8,03	1,80
5-Anni Ann.ti	3,90	4,34	3,43	2021	8,43	3,96	-7,21	0,38
10-Anni Ann.ti	-	-	-					

Rendimenti aggiornati al 07/02/2025

Portafoglio 31/01/2025



Style Box	Mkt Cap %	Fondo
Azionaria	Giant	63,58
	Large	30,01
	Medium	6,37
	Small	0,00
	Micro	0,04
Capitalizzazione media di mercato	Ave Mkt Cap USD	73.208,29



Titoli principali

Nome	Settore	%
Taiwan Semiconductor...	🏭	19,31
Tencent Holdings Ltd	📱	7,56
Alibaba Group Holding Ltd...	🏪	4,17
HDFC Bank Ltd	🏦	2,50
Reliance Industries Ltd	🏭	2,01
China Construction Bank Corp...	🏦	1,77
Infosys Ltd	📱	1,63
MediaTek Inc	📱	1,54
JD.com Inc Ordinary Shares - ...	🏪	1,12
Bharti Airtel Ltd	📱	1,09
% Primi 10 Titoli sul Patrimonio		42,69
Numero Complessivo di Titoli Azionari		476
Numero Complessivo di Titoli Obbligazionari		0

Distribuzione Settoriale %

Distribuzione Settoriale %	Fondo
Ciclico	39,97
Materie Prime	4,27
Beni di Consumo Ciclici	12,04
Finanza	21,91
Immobiliare	1,75
Sensibile	50,77
Telecomunicazioni	15,58
Energia	4,13
Beni Industriali	5,81
Tecnologia	25,26
Difensivo	9,25
Beni Difensivi	3,89
Salute	3,15
Servizi di Pubblica Utilità	2,21

Anagrafica

Società di Gestione	UBS Asset Management (Europe) S.A.	Patrimonio Classe (Mln)	74,29 USD	Investimento Min. Ingresso	-
Telefono	+352 4 36 16 11	Domicilio	LUSSEMBURGO	Investimento Min. Successivo	-
Web	www.credit-suisse.com	Valuta del Fondo	USD	T.E.R.	0,18%
Data di Partenza	03/02/2020	UCITS	Si	Spese correnti	1,80%
Nome del Gestore	-	Inc/Acc	Acc	Commissione di incentivo	-
Data Inizio Gestione	-	ISIN	LU2060607277		
NAV (07/02/2025)	USD 1.148,35				
Patrimonio Netto (Mln)	3.913,05 USD				

(31/01/2025)

© 2025 Morningstar Italia. Tutti i diritti sono riservati. Le informazioni qui contenute: (1) sono proprietà di Morningstar, (2) non possono essere copiate, (3) non costituiscono consiglio di investimento; (4) sono fornite con scopi informativi; (5) sono ritenute attendibili da Morningstar che, pertanto, ne garantisce il maggior grado di accuratezza e completezza possibile, fatto salvo il caso in cui queste Le siano state fornite in modo errato e/o non completo dalle relative società prodotte; (6) sono estratte dai dati del fondo disponibili e riferiti a date temporali diverse. Morningstar non è responsabile per qualunque danno o perdita derivante da qualunque uso delle informazioni e chi visiona tali informazioni sarà responsabile dell'uso che andrà a farne. Non vi è naturalmente garanzia alcuna che i risultati del passato trovino un riscontro nel futuro.

MORNINGSTAR®