

BNP Paribas Funds Smart Food UP EUR Acc

Categoria Morningstar™

Azionari Settore Beni e Servizi di Consumo

Benchmark Morningstar

Cat 50%MSCI Wld/CD NR&50%MSCI Wld/CS NR

Usato nel Report

Benchmark Dichiarato

MSCI ACWI NR EUR

Morningstar Rating™

★★

Obiettivo d'Investimento Dichiarato

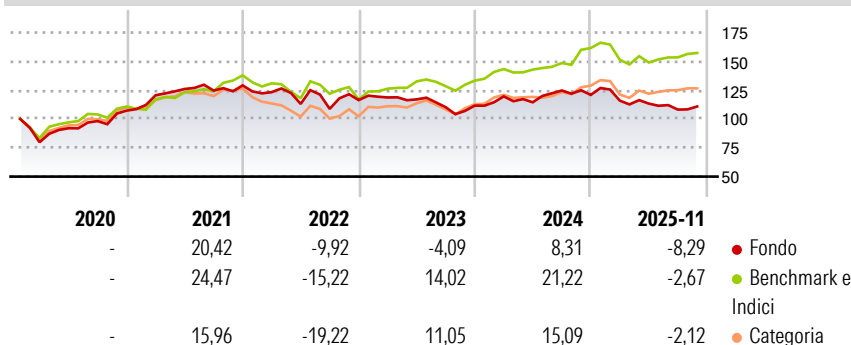
Il Fondo mira ad aumentare il valore delle proprie attività nel medio termine investendo in azioni emesse da società che svolgono la propria attività nella catena di approvvigionamento alimentare, scelte in virtù delle loro pratiche di sviluppo sostenibile (responsabilità sociale e/o ambientale e/o corporate governance), della qualità della loro struttura finanziaria e/o del potenziale di crescita degli utili. Può essere investito in azioni della Cina continentale, limitate a investitori esteri, come le azioni Cina A, che possono essere quotate su Stock Connect ovvero tramite una licenza specifica concessa dalle autorità cinesi. Si tratta di un fondo a gestione attiva e, in quanto tale, può investire in titoli non compresi nell'indice,...

Misure di Rischio

3Y Alpha	-9,14	3Y Sharpe Ratio	-0,50
3Y Beta	0,89	3Y Std Dev	10,88
3Y R-Squared	65,79	3Y Risk	-Med
3Y Info Ratio	-1,32	5Y Risk	Med
3Y Tracking Error	8,02	10Y Risk	-

Basati su Cat 50%MSCI Wld/CD NR&50%MSCI Wld/CS NR (dove applicabile)

Rendimenti

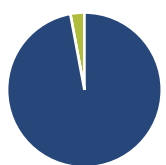


Rend. Cumulati %	Fondo	Bmk	Cat
3-Mesi	-3,08	0,73	0,65
6-Mesi	-6,75	3,42	3,68
1-Anno	-13,21	-5,89	-3,80
3-Anni Ann.ti	-3,02	8,25	7,35
5-Anni Ann.ti	0,65	7,49	3,59
10-Anni Ann.ti	-	-	-

Rendimenti aggiornati al 11/12/2025

Rendimenti	Q1	Q2	Q3	Q4
Trimestrali %				
2025	-4,10	-2,21	-4,58	-
2024	7,15	-4,27	8,94	-3,07
2023	1,96	-1,38	-5,79	1,25
2022	-4,57	-8,26	-3,83	6,99
2021	12,40	4,54	-1,12	3,65

Portafoglio 31/10/2025

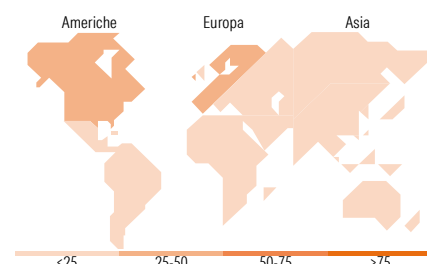


Asset Allocation %	Netta
● Azioni	97,07
● Obbligazioni	0,00
● Liquidità	2,93
● Altro	0,00



Mkt Cap %	Fondo
Giant	1,99
Large	23,43
Medium	42,70
Small	28,91
Micro	2,98

Capitalizzazione media di mercato	Fondo
Ave Mkt Cap EUR	10.638,11



Titoli principali

Nome	Settore	%
Kerry Group PLC Class A	Alimentare	3,48
Sakata Seed Corp	Alimentare	3,29
SGS AG	Industria	3,19
Ecolab Inc	Alimentare	2,98
Koninklijke Ahold Delhaize NV	Alimentare	2,96
Spirax Group PLC	Industria	2,95
Dole PLC	Alimentare	2,89
Zoetis Inc Class A	Alimentare	2,84
DSM-Firmenich AG	Industria	2,82
Jeronimo Martins SGPS SA	Alimentare	2,78
% Primi 10 Titoli sul Patrimonio		30,17
Numero Complessivo di Titoli Azionari		40
Numero Complessivo di Titoli Obbligazionari		0

Distribuzione Settoriale %

	Fondo
Ciclico	33,01
Materie Prime	17,15
Beni di Consumo Ciclici	13,66
Finanza	-
Immobiliare	2,21
Sensibile	18,48
Telecomunicazioni	-
Energia	-
Beni Industriali	18,48
Tecnologia	-
Difensivo	48,51
Beni Difensivi	36,06
Salute	12,45
Servizi di Pubblica Utilità	-

Ripartizione Geografica %

	Fondo
America	42,25
Stati Uniti	42,25
Canada	0,00
America Latina e Centrale	0,00
Europa	47,28
Regno Unito	8,25
Europa Occidentale - Euro	20,21
Europa Occidentale - Non Euro	18,82
Europa dell'Est	0,00
Africa	0,00
Medio Oriente	0,00
Asia	10,47
Giappone	6,09
Australasia	2,50
Asia - Paesi Sviluppati	0,00
Asia - Emergente	1,89

Anagrafica

Società di Gestione	BNP Paribas Asset Management Luxembourg	Patrimonio Classe (Mln)	19,88 EUR	Investimento Min. Ingresso	-
Telefono	+352 2646 3017	Domicilio	LUSSEMBURGO	Investimento Min. Successivo	-
Web	www.bnpparibas-am.com	Valuta del Fondo	EUR	T.E.R.	-
Data di Partenza	24/01/2020	UCITS	Si	Spese correnti	0,86%
Nome del Gestore	-	Inc/Acc	Acc	Commissione di incentivo	-

BNP Paribas Funds Smart Food UP EUR Acc

Data Inizio Gestione	01/01/2021	ISIN	LU2066072385
NAV ^(11/12/2025)	EUR 105,35		
Patrimonio Netto (Mln)	592,07 EUR		
^(31/10/2025)			