

BNP Paribas Funds Smart Food UP RH CHF Distribution

Categoria Morningstar™

Azionari Altri Settori

Benchmark Morningstar

Not Categorized

Usato nel Report

Benchmark Dichiarato

MSCI ACWI NR EUR

Morningstar Rating™

Senza rating

Obiettivo d'Investimento Dichiarato

Il Fondo mira ad aumentare il valore delle proprie attività nel medio termine investendo in azioni emesse da società che svolgono la propria attività nella catena di approvvigionamento alimentare, scelte in virtù delle loro pratiche di sviluppo sostenibile (responsabilità sociale e/o ambientale e/o corporate governance), della qualità della loro struttura finanziaria e/o del potenziale di crescita degli utili. Può essere investito in azioni della Cina continentale, limitate a investitori esteri, come le azioni Cina A, che possono essere quotate su Stock Connect ovvero tramite una licenza specifica concessa dalle autorità cinesi. Si tratta di un fondo a gestione attiva e, in quanto tale, può investire in titoli non compresi nell'indice,...

Misure di Rischio

3Y Alpha	-	3Y Sharpe Ratio	0,08
3Y Beta	-	3Y Std Dev	15,00
3Y R-Squared	-	3Y Risk	-
3Y Info Ratio	-	5Y Risk	-
3Y Tracking Error	-	10Y Risk	-

Rendimenti



Rend. Cumulati %

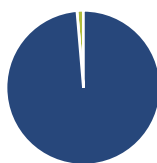
Rend. Cumulati %	Fondo
3-Mesi	1,50
6-Mesi	5,04
1-Anno	8,63
3-Anni Ann.ti	3,36
5-Anni Ann.ti	6,04
10-Anni Ann.ti	-

Rendimenti aggiornati al 04/02/2025

Rendimenti

Rendimenti	Q1	Q2	Q3	Q4
Trimestrali %				
2025	-	-	-	-
2024	1,92	-3,84	10,66	-3,45
2023	1,03	-0,23	-5,61	4,85
2022	-3,45	-6,30	-0,19	4,38
2021	9,93	5,42	0,17	8,02

Portafoglio 31/12/2024



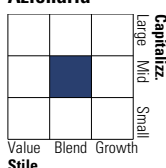
Asset Allocation %

Azioni	98,65
Obbligazioni	0,00
Liquidità	1,35
Altro	0,00

Netta

Style Box

Azionaria

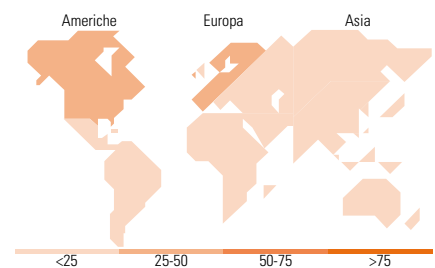


Mkt Cap %

Mkt Cap %	Fondo
Giant	5,13
Large	34,17
Medium	33,70
Small	24,52
Micro	2,48

Capitalizzazione media di mercato

Ave Mkt Cap EUR	11.009,57
-----------------	-----------



Titoli principali

Nome	Settore	%
Bakkafrost P/F	Alimenti	4,01
Kerry Group PLC Class A	Alimenti	3,53
Leroy Seafood Group ASA	Alimenti	3,31
Abbott Laboratories	Farmaceutici	3,09
Corbion NV	Alimenti	3,04
SGS AG	Industria	3,02
Danone SA	Alimenti	2,96
DSM Firmenich AG	Alimenti	2,90
Mondi PLC	Alimenti	2,88
Canadian Pacific Kansas City...	Industria	2,80
% Primi 10 Titoli sul Patrimonio		31,54
Numero Complessivo di Titoli Azionari		44
Numero Complessivo di Titoli Obbligazionari		0

Distribuzione Settoriale %

Distribuzione Settoriale %	Fondo
Ciclico	37,44
Materie Prime	17,18
Beni di Consumo Ciclici	17,74
Finanza	-
Immobiliare	2,53
Sensibile	20,27
Telecomunicazioni	-
Energia	-
Beni Industriali	20,27
Tecnologia	-
Difensivo	42,29
Beni Difensivi	35,09
Salute	7,20
Servizi di Pubblica Utilità	-

Ripartizione Geografica %

Ripartizione Geografica %	Fondo
America	37,82
Stati Uniti	34,99
Canada	2,83
America Latina e Centrale	0,00
Europa	52,59
Regno Unito	8,45
Europa Occidentale - Euro	22,50
Europa Occidentale - Non Euro	21,64
Europa dell'Est	0,00
Africa	0,00
Medio Oriente	0,00
Asia	9,59
Giappone	4,47
Australasia	2,59
Asia - Paesi Sviluppati	0,00
Asia - Emergente	2,52

Anagrafica

Società di Gestione	BNP Paribas Asset Management Luxembourg	Patrimonio Classe (Mln)	3,03 CHF	Investimento Min. Ingresso	-
Telefono	+352 2646 3017	Domicilio	LUSSEMBURGO	Investimento Min. Successivo	-
Web	www.bnpparibas-am.com	Valuta del Fondo	CHF	T.E.R.	-
Data di Partenza	24/01/2020	UCITS	Si	Spese correnti	0,88%
Nome del Gestore	-	Inc/Acc	Inc	Commissione di incentivo	-
Data Inizio Gestione	15/04/2015	ISIN	LU2066072625		

BNP Paribas Funds Smart Food UP RH CHF Distribution

NAV (04/02/2025)

CHF 106,94

Patrimonio Netto (Mln)

802,77 EUR

(31/12/2024)