

DPAM B Equities US Selection MSCI Index B

Categoria Morningstar™

Azionari USA Large Cap Blend

Benchmark Morningstar

Morningstar US Large-Mid Cap NR USD

Usato nel Report

Benchmark Dichiarato

MSCI USA ESG Leaders

Morningstar Rating™

Senza rating

Obiettivo d'Investimento Dichiarato

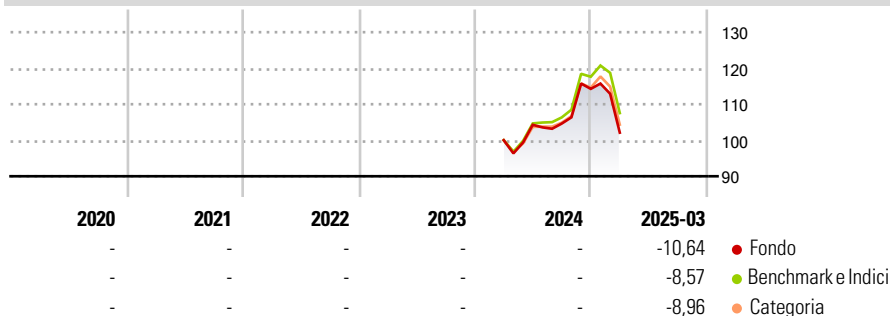
The objective is to obtain the highest possible overall return for shareholders, with emphasis on investments in US equities. The sub-fund is a tracker fund implementing a passive investment management strategy whose objective is to replicate physically and not synthetically the "Net Dividends Reinvested" performance of the MSCI USA ESG LEADERS Index in Euro.

Misure di Rischio

3Y Alpha	-	3Y Sharpe Ratio	-
3Y Beta	-	3Y Std Dev	-
3Y R-Squared	-	3Y Risk	-
3Y Info Ratio	-	5Y Risk	-
3Y Tracking Error	-	10Y Risk	-

Basati su Morningstar US Large-Mid Cap NR USD (dove applicabile)

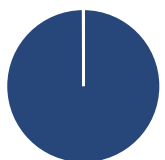
Rendimenti



Rend. Cumulati %	Fondo	Bmk	Cat	Rendimenti Trimestrali %	Q1	Q2	Q3	Q4
3-Mesi	-18,67	-17,60	-16,61	2025	-10,64	-	-	-
6-Mesi	-12,39	-10,29	-11,51	2024	-	4,29	0,33	9,21
1-Anno	-2,66	0,79	-1,93	2023	-	-	-	-
3-Anni Ann.ti	-	-	-	2022	-	-	-	-
5-Anni Ann.ti	-	-	-	2021	-	-	-	-
10-Anni Ann.ti	-	-	-					

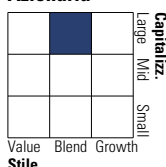
Rendimenti aggiornati al 15/04/2025

Portafoglio 31/03/2025



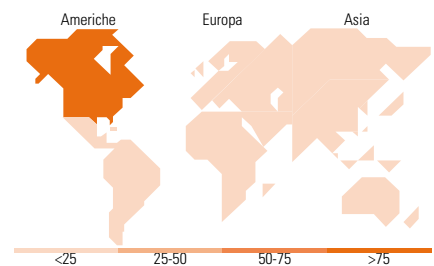
Asset Allocation %	Netta
Azioni	100,05
Obbligazioni	0,00
Liquidità	-0,05
Altro	0,00

Style Box Azionaria



Mkt Cap %	Fondo
Giant	42,67
Large	35,57
Medium	21,13
Small	0,64
Micro	0,00

Capitalizzazione media di mercato	Fondo
Ave Mkt Cap EUR	256.031,65



Titoli principali

Nome	Settore	%
Microsoft Corp	Software	10,59
NVIDIA Corp	Semiconduttori	10,59
Alphabet Inc Class A	Software	3,60
Alphabet Inc Class C	Software	3,10
Tesla Inc	Automobili	2,97
Eli Lilly and Co	Farmaceutici	2,65
Visa Inc Class A	Finanza	2,40
Mastercard Inc Class A	Finanza	1,78
Procter & Gamble Co	Beni di Consumo	1,61
Johnson & Johnson	Farmaceutici	1,59
% Primi 10 Titoli sul Patrimonio		40,88
Numero Complessivo di Titoli Azionari		288
Numero Complessivo di Titoli Obbligazionari		0

Distribuzione Settoriale %

Distribuzione Settoriale %	Fondo
Ciclico	29,15
Materie Prime	2,45
Beni di Consumo Ciclici	10,66
Finanza	13,57
Immobiliare	2,47
Sensibile	52,61
Telecomunicazioni	9,60
Energia	1,96
Beni Industriali	7,50
Tecnologia	33,56
Difensivo	18,25
Beni Difensivi	5,98
Salute	11,07
Servizi di Pubblica Utilità	1,20

Ripartizione Geografica %

Ripartizione Geografica %	Fondo
America	99,66
Stati Uniti	99,31
Canada	0,00
America Latina e Centrale	0,36
Europa	0,27
Regno Unito	0,00
Europa Occidentale - Euro	0,27
Europa Occidentale - Non Euro	0,00
Europa dell'Est	0,00
Africa	0,00
Medio Oriente	0,00
Asia	0,07
Giappone	0,00
Australasia	0,00
Asia - Paesi Sviluppati	0,07
Asia - Emergente	0,00

Anagrafica

Società di Gestione	Degroof Petercam Asset Management SA	Patrimonio Classe (Mln)	0,40 EUR	Investimento Min. Ingresso	-
Telefono	+32 2 287 99 01	(15/04/2025)		Investimento Min. Successivo	-
Web	https://funds.degroofpetercam.com/	Domicilio	BELGIO	T.E.R.	-
Data di Partenza	27/02/2024	Valuta del Fondo	EUR	Spese correnti	0,79%
Nome del Gestore	Martin Duchenne	UCITS	Si	Commissione di incentivo	-
	Philippe Deneff	Inc/Acc	Acc		
Data Inizio Gestione	01/04/2022	ISIN	BE6317166419		
NAV (15/04/2025)	EUR 98,90				

DPAM B Equities US Selection MSCI Index B

Patrimonio Netto (Mln) 1.169,42 EUR

(31/03/2025)