

DPAM B Equities US Selection MSCI Index F

Categoria Morningstar™

Azionari USA Large Cap Blend

Benchmark Morningstar

Morningstar US Large-Mid Cap NR USD

Usato nel Report

Benchmark Dichiarato

MSCI USA ESG Leaders

Morningstar Rating™

★★★

Obiettivo d'Investimento Dichiarato

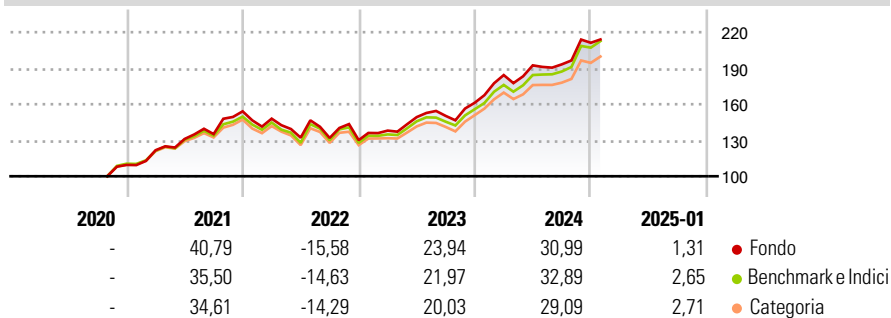
The objective is to obtain the highest possible overall return for shareholders, with emphasis on investments in US equities. The sub-fund is a tracker fund implementing a passive investment management strategy whose objective is to replicate physically and not synthetically the "Net Dividends Reinvested" performance of the MSCI USA ESG LEADERS Index in Euro.

Misure di Rischio

3Y Alpha	-0,54	3Y Sharpe Ratio	0,76
3Y Beta	0,99	3Y Std Dev	15,23
3Y R-Squared	98,48	3Y Risk	Med
3Y Info Ratio	-0,31	5Y Risk	-
3Y Tracking Error	2,11	10Y Risk	-

Basati su Morningstar US Large-Mid Cap NR USD (dove applicabile)

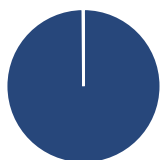
Rendimenti



Rend. Cumulati %	Fondo	Bmk	Cat	Rendimenti Trimestrali %	Q1	Q2	Q3	Q4
3-Mesi	2,86	6,02	5,65	2025	-	-	-	-
6-Mesi	20,61	23,91	20,55	2025	14,30	4,39	0,43	9,32
1-Anno	22,49	27,15	24,95	2024	6,10	8,15	0,66	7,30
3-Anni Ann.ti	14,44	15,28	13,89	2023	-3,96	-10,71	-0,15	-1,40
5-Anni Ann.ti	-	-	-	2022	11,20	7,69	3,08	14,05
10-Anni Ann.ti	-	-	-	2021				

Rendimenti aggiornati al 07/02/2025

Portafoglio 31/12/2024



Asset Allocation %	Netta
● Azioni	99,88
● Obbligazioni	0,00
● Liquidità	0,12
● Altro	0,00

Style Box Azionaria

Capitalizz.	Value	Blend	Growth
Large			
Mid			
Small			

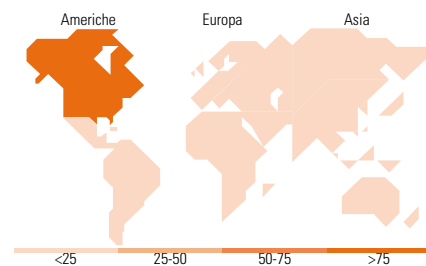
Stile

Mkt Cap %

Fondo	
Giant	43,03
Large	36,02
Medium	20,34
Small	0,61
Micro	0,00

Capitalizzazione media di mercato

Fondo	
Ave Mkt Cap EUR	322.856,73



Titoli principali

Nome	Settore	%
NVIDIA Corp		12,24
Microsoft Corp		11,07
Tesla Inc		4,31
Alphabet Inc Class A		4,12
Alphabet Inc Class C		3,56
Eli Lilly and Co		2,34
Visa Inc Class A		1,96
Mastercard Inc Class A		1,60
Procter & Gamble Co		1,47
The Home Depot Inc		1,45
% Primi 10 Titoli sul Patrimonio		44,13
Numero Complessivo di Titoli Azionari		292
Numero Complessivo di Titoli Obbligazionari		0

Distribuzione Settoriale %

Fondo	
Ciclico	28,49
Materie Prime	2,14
Beni di Consumo Ciclici	11,72
Finanza	12,40
Immobiliare	2,23
Sensibile	55,64
Telecomunicazioni	10,34
Energia	1,76
Beni Industriali	7,28
Tecnologia	36,26
Difensivo	15,87
Beni Difensivi	4,88
Salute	9,93
Servizi di Pubblica Utilità	1,07

Ripartizione Geografica %

Fondo	
America	99,53
Stati Uniti	99,23
Canada	0,00
America Latina e Centrale	0,30
Europa	0,41
Regno Unito	0,11
Europa Occidentale - Euro	0,30
Europa Occidentale - Non Euro	0,00
Europa dell'Est	0,00
Africa	0,00
Medio Oriente	0,00
Asia	0,06
Giappone	0,00
Australasia	0,00
Asia - Paesi Sviluppati	0,06
Asia - Emergente	0,00

Anagrafica

Società di Gestione	Degroof Petercam Asset Management SA	Patrimonio Classe (Mln)	29,59 EUR	Investimento Min. Ingresso	25.000 EUR
Telefono	+32 2 287 99 01	(07/02/2025)		Investimento Min. Successivo	-
Web	https://funds.degroofpetercam.co	Domicilio	BELGIO	T.E.R.	-
	m/	Valuta del Fondo	EUR	Spese correnti	0,40%
Data di Partenza	20/10/2020	UCITS	Si	Commissione di incentivo	-
Nome del Gestore	Martin Duchenne	Inc/Acc	Acc		
	Philippe Deneff	ISIN	BE6317169447		
Data Inizio Gestione	01/04/2022				
NAV (07/02/2025)	EUR 200,29				

DPAM B Equities US Selection MSCI Index F

Patrimonio Netto (Mln) 1.351,67 EUR

(31/12/2024)