

# BlackRock Strategic Funds - European Absolute Return Fund S2 EUR

## Categoria Morningstar™

Alt - Azionario Market Neutral

## Benchmark Morningstar

Morningstar Euro Cautious Global Target

Allocation NR EUR

Usato nel Report

## Benchmark Dichiarato

Euribor 3 Month EUR

## Morningstar Rating™

★★★

### Obiettivo d'Investimento Dichiarato

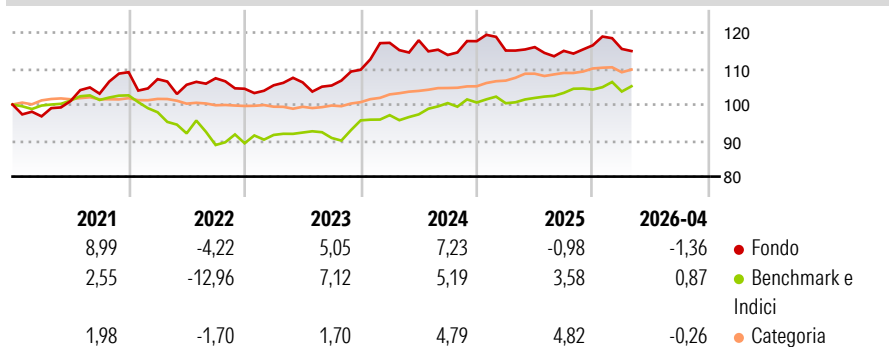
Il Comparto tenderà di guadagnare almeno il 70% della sua esposizione mediante azioni e titoli correlati ad azioni (ivi compresi derivati) emessi da, o che forniscano un'esposizione a, società aventi sede o che svolgano una parte preponderante della loro attività economica in Europa. Il Comparto tenderà di conseguire questo obiettivo investendo almeno il 70% del suo patrimonio complessivo in azioni e titoli correlati ad azioni e, ove opportuno, in liquidità e strumenti finanziari assimilabili.

### Misure di Rischio

3Y Alpha	-0,71	3Y Sharpe Ratio	-0,01
3Y Beta	0,38	3Y Std Dev	5,82
3Y R-Squared	7,55	3Y Risk	Med
3Y Info Ratio	-0,31	5Y Risk	+Med
3Y Tracking Error	6,12	10Y Risk	-

Basati su Morningstar Euro Cautious Global Target Allocation NR EUR (dove applicabile)

### Rendimenti



### Rend. Cumulati %

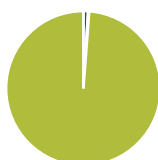
	Fondo	Bmk	Cat
3-Mesi	-4,06	-0,75	0,52
6-Mesi	-1,13	1,28	1,72
1-Anno	-2,17	3,57	3,85
3-Anni Ann.ti	1,97	4,63	6,59
5-Anni Ann.ti	2,93	1,06	4,73
10-Anni Ann.ti	-	-	-

Rendimenti aggiornati al 18/05/2026

### Rendimenti Trimestrali %

	Q1	Q2	Q3	Q4
2026	-0,86	-	-	-
2025	-2,21	0,82	-0,90	1,34
2024	6,81	0,61	-3,47	3,37
2023	0,92	0,77	-0,81	4,15
2022	-1,77	-1,46	1,71	-2,71

### Portafoglio 31/03/2026



### Asset Allocation %

Azioni	0,98
Obbligazioni	0,22
Liquidità	98,79
Altro	0,00

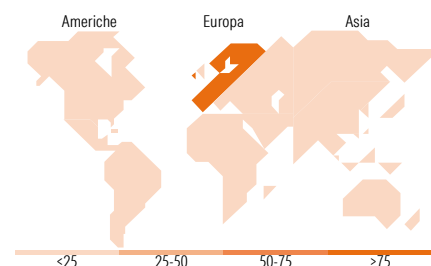
### Fixed Income Style

#### Box™

Qualità Credito	Alto	Med	Basso
Sensibilità ai Tassi			

Fondo  
Duration Effettiva -  
Maturità effettiva -  
Qualità Credito Media

### Fondo



### Titoli principali

Nome	Settore	%
Blk Ics Eur As Liq...	-	7,17
AstraZeneca PLC	+	1,85
Novonesis (Novozymes) B...	+	1,84
SSE PLC	+	1,83
Lonza Group Ltd	+	1,83
Engie SA	+	1,78
UniCredit SpA	+	1,61
ABN AMRO Bank NV	+	1,60
Wise PLC Class A	+	1,60
UCB SA	+	1,59
% Primi 10 Titoli sul Patrimonio		22,70
Numero Complessivo di Titoli Azionari		108
Numero Complessivo di Titoli Obbligazionari		0

### Fixed Income Sector Weightings %

	Fondo
Governativo	0,00
Societario	0,23
Cartolarizzazioni	0,00
Enti Locali	0,00
Liquidità ed equivalenti	99,78
Derivati	0,00

### Coupon Range %

	Fondo
0 coupon	0,00
Da 0 a 4 cedole	100,00
Da 4 a 6 cedole	0,00
Da 6 a 8 cedole	0,00
Da 8 a 10 cedole	0,00
Da 10 a 12 cedole	0,00
Oltre 12 cedole	0,00

### Ripartizione Geografica %

	Fondo
<b>America</b>	<b>1,41</b>
Stati Uniti	1,41
Canada	0,00
America Latina e Centrale	0,00
<b>Europa</b>	<b>98,59</b>
Regno Unito	19,03
Europa Occidentale - Euro	51,71
Europa Occidentale - Non Euro	27,85
Europa dell'Est	0,00
Africa	0,00
Medio Oriente	0,00
<b>Asia</b>	<b>0,00</b>
Giappone	0,00
Australasia	0,00
Asia - Paesi Sviluppati	0,00
Asia - Emergente	0,00

### Anagrafica

Società di Gestione	BlackRock (Luxembourg) SA	Patrimonio Classe (Mln)	7,08 EUR	Investimento Min. Ingresso	-
Telefono	+44 20 77433000	(18/05/2026)		Investimento Min. Successivo	-
Web	www.blackrock.com	Domicilio	LUSSEMBURGO	T.E.R.	-
Data di Partenza	15/01/2020	Valuta del Fondo	EUR	Spese correnti	1,07%
Nome del Gestore	-	UCITS	Si	Commissione di incentivo	-
Data Inizio Gestione	01/07/2013	Inc/Acc	Acc		
NAV (18/05/2026)	EUR 121,97	ISIN	LU1706559587		
Patrimonio Netto (Mln)	477,40 EUR				

(31/03/2026)

© 2026 Morningstar Italia. Tutti i diritti sono riservati. Le informazioni qui contenute: (1) sono proprietà di Morningstar, (2) non possono essere copiate, (3) non costituiscono consiglio di investimento; (4) sono fornite con scopi informativi; (5) sono ritenute attendibili da Morningstar che, pertanto, ne garantisce il maggior grado di accuratezza e completezza possibile, fatto salvo il caso in cui queste Le siano state fornite in modo errato e/o non completo dalle relative società prodotte; (6) sono estratte dai dati del fondo disponibili e riferiti a date temporali diverse. Morningstar non è responsabile per qualunque danno o perdita derivante da qualunque uso delle informazioni e chi visiona tali informazioni sarà responsabile dell'uso che andrà a farne. Non vi è naturalmente garanzia alcuna che i risultati del passato trovino un riscontro nel futuro.