

# BlackRock Global Funds - World Mining Fund S2 Acc

## Categoria Morningstar™

Azionari Settore Risorse Naturali

## Benchmark Morningstar

Morningstar Global Upstream Natural Resources NR USD  
Usato nel Report

## Benchmark Dichiarato

MSCI ACWI Me&amp;Mi 30% Bf 10/40 NR USD

## Morningstar Rating™

★★★

### Obiettivo d'Investimento Dichiarato

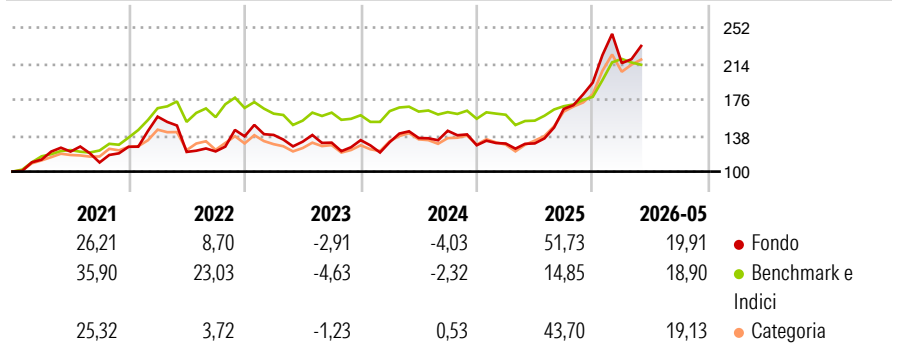
Il Fondo punta a massimizzare il rendimento sull'investimento mediante una combinazione di crescita del capitale e reddito sugli attivi del Fondo. Il Fondo investe globalmente almeno il 70% del patrimonio complessivo in titoli azionari (quali azioni) di società operanti prevalentemente nell'attività mineraria e/o nella produzione di metalli di base e preziosi e/o di minerali.

### Misure di Rischio

|                   |       |                 |       |
|-------------------|-------|-----------------|-------|
| 3Y Alpha          | 6,12  | 3Y Sharpe Ratio | 0,92  |
| 3Y Beta           | 1,38  | 3Y Std Dev      | 21,41 |
| 3Y R-Squared      | 68,08 | 3Y Risk         | Med   |
| 3Y Info Ratio     | 0,70  | 5Y Risk         | +Med  |
| 3Y Tracking Error | 14,64 | 10Y Risk        | -     |

Basati su Morningstar Global Upstream Natural Resources NR USD (dove applicabile)

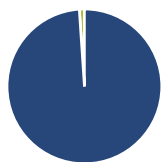
### Rendimenti



| Rend. Cumulati % | Fondo | Bmk   | Cat   | Rendimenti Trimestrali % | Q1    | Q2     | Q3    | Q4     |
|------------------|-------|-------|-------|--------------------------|-------|--------|-------|--------|
| 3-Mesi           | 5,86  | -2,26 | 5,76  | 2026                     | 10,56 | -      | -     | -      |
| 6-Mesi           | 9,68  | 13,36 | 13,34 | 2025                     | 1,41  | 0,08   | 28,04 | 16,77  |
| 1-Anno           | 65,28 | 29,21 | 60,17 | 2024                     | -1,60 | 3,33   | 5,63  | -10,65 |
| 3-Anni Ann.ti    | 17,13 | 10,14 | 17,36 | 2023                     | 1,07  | -5,12  | -0,77 | 2,03   |
| 5-Anni Ann.ti    | 12,31 | 10,67 | 12,35 | 2022                     | 25,18 | -23,57 | 0,47  | 13,09  |
| 10-Anni Ann.ti   | -     | -     | -     |                          |       |        |       |        |

Rendimenti aggiornati al 24/06/2026

### Portafoglio 31/05/2026



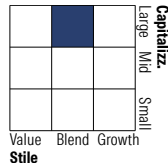
#### Asset Allocation %

- Azioni
- Obbligazioni
- Liquidità
- Altro

#### Netta

98,94  
0,01  
1,05  
0,00

#### Style Box Azionaria

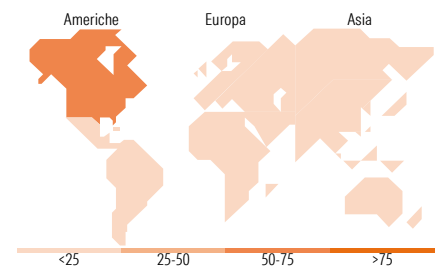


#### Mkt Cap %

|        |       |
|--------|-------|
| Giant  | 35,99 |
| Large  | 38,84 |
| Medium | 21,79 |
| Small  | 2,74  |
| Micro  | 0,64  |

#### Capitalizzazione media di mercato

|                 |           |
|-----------------|-----------|
| Ave Mkt Cap USD | 49.927,76 |
|-----------------|-----------|



### Titoli principali

| Nome  | Settore | %     |
|---|---------|-------|
| Rio Tinto PLC Ordinary Shares               | 🏭       | 7,62  |
| Glencore PLC                                | 🏭       | 6,98  |
| Agnico Eagle Mines Ltd                      | 🏭       | 5,13  |
| Barrick Mining Corp                         | 🏭       | 4,84  |
| BHP Group Ltd                               | 🏭       | 4,73  |
| Vale SA ADR                                 | 🏭       | 4,66  |
| Newmont Corp                                | 🏭       | 4,58  |
| Anglo American PLC                          | 🏭       | 4,55  |
| Freeport-McMoRan Inc                        | 🏭       | 4,29  |
| Wheaton Precious Metals Corp                | 🏭       | 4,07  |
| % Primi 10 Titoli sul Patrimonio            |         | 51,44 |
| Numero Complessivo di Titoli Azionari       |         | 46    |
| Numero Complessivo di Titoli Obbligazionari |         | 1     |

### Distribuzione Settoriale %

|                             | Fondo        |
|-----------------------------|--------------|
| <b>Ciclico</b>              | <b>98,98</b> |
| Materie Prime               | 98,98        |
| Beni di Consumo Ciclici     | -            |
| Finanza                     | -            |
| Immobiliare                 | -            |
| <b>Sensibile</b>            | <b>1,02</b>  |
| Telecomunicazioni           | -            |
| Energia                     | 1,02         |
| Beni Industriali            | -            |
| Tecnologia                  | -            |
| <b>Difensivo</b>            | <b>0,00</b>  |
| Beni Difensivi              | -            |
| Salute                      | -            |
| Servizi di Pubblica Utilità | -            |

### Ripartizione Geografica %

|                               | Fondo        |
|-------------------------------|--------------|
| <b>America</b>                | <b>62,75</b> |
| Stati Uniti                   | 26,77        |
| Canada                        | 28,96        |
| America Latina e Centrale     | 7,01         |
| <b>Europa</b>                 | <b>25,51</b> |
| Regno Unito                   | 13,53        |
| Europa Occidentale - Euro     | 0,00         |
| Europa Occidentale - Non Euro | 9,79         |
| Europa dell'Est               | 0,00         |
| Africa                        | 2,19         |
| Medio Oriente                 | 0,00         |
| <b>Asia</b>                   | <b>11,75</b> |
| Giappone                      | 0,00         |
| Australasia                   | 10,07        |
| Asia - Paesi Sviluppati       | 0,00         |
| Asia - Emergente              | 1,67         |

### Anagrafica

|                      |                           |                         |              |                              |        |
|----------------------|---------------------------|-------------------------|--------------|------------------------------|--------|
| Società di Gestione  | BlackRock (Luxembourg) SA | Patrimonio Classe (Mln) | 4,26 USD     | Investimento Min. Ingresso   | -      |
| Telefono             | +44 20 77433000           | Domicilio               | LUSSEMBURGO  | Investimento Min. Successivo | T.E.R. |
| Web                  | www.blackrock.com         | Valuta del Fondo        | USD          | Spese correnti               | 1,12%  |
| Data di Partenza     | 15/01/2020                | UCITS                   | Si           | Commissione di incentivo     | -      |
| Nome del Gestore     | Evy Hambro                | Inc/Acc                 | Acc          |                              |        |
| Data Inizio Gestione | 24/03/1997                | ISIN                    | LU1706559157 |                              |        |
| NAV (24/06/2026)     | USD 26,93                 |                         |              |                              |        |

See disclosures for more details

© 2026 Morningstar Italia. Tutti i diritti sono riservati. Le informazioni qui contenute: (1) sono proprietà di Morningstar, (2) non possono essere copiate, (3) non costituiscono consiglio di investimento; (4) sono fornite con scopi informativi; (5) sono ritenute attendibili da Morningstar che, pertanto, ne garantisce il maggior grado di accuratezza e completezza possibile, fatto salvo il caso in cui queste Le siano state fornite in modo errato e/o non completo dalle relative società prodotte; (6) sono estratte dai dati del fondo disponibili e riferiti a date temporali diverse. Morningstar non è responsabile per qualunque danno o perdita derivante da qualunque uso delle informazioni e chi visiona tali informazioni sarà responsabile dell'uso che andrà a farne. Non vi è naturalmente garanzia alcuna che i risultati del passato trovino un riscontro nel futuro.

# BlackRock Global Funds - World Mining Fund S2 Acc

Patrimonio Netto (Mln) 7.849,26 USD

(31/05/2026)