

# BlackRock Global Funds - World Energy Fund S2 EUR Hedged

## Categoria Morningstar™

Azionari Altri Settori

## Benchmark Morningstar

Not Categorized  
Usato nel Report

## Benchmark Dichiarato

MSCI World Energy 30%buffer 10/40 NR  
USD

## Morningstar Rating™

Senza rating

### Obiettivo d'Investimento Dichiarato

Mira a massimizzare il rendimento investendo a livello mondiale almeno il 70% del patrimonio in azioni di società operanti prevalentemente nella ricerca, nello sviluppo, nella produzione e distribuzione di energia.

### Rendimenti



### Misure di Rischio

3Y Alpha	-	3Y Sharpe Ratio	0,77
3Y Beta	-	3Y Std Dev	17,25
3Y R-Squared	-	3Y Risk	-
3Y Info Ratio	-	5Y Risk	-
3Y Tracking Error	-	10Y Risk	-

### Rend. Cumulati %

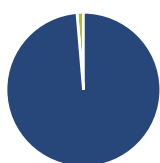
Periodo	Rend. Cumulati %
3-Mesi	3,05
6-Mesi	27,91
1-Anno	35,85
3-Anni Ann.ti	14,60
5-Anni Ann.ti	15,24
10-Anni Ann.ti	-

Rendimenti aggiornati al 10/06/2026

### Rendimenti

Periodo	Q1	Q2	Q3	Q4
<b>Trimestrali %</b>				
2026	36,17	-	-	-
2025	7,03	-3,55	3,47	0,94
2024	9,43	-1,59	-4,99	-1,06
2023	-4,08	-0,46	13,04	-5,36
2022	31,07	-5,17	-3,91	14,32

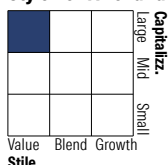
### Portafoglio 30/04/2026



#### Asset Allocation %

Azioni	98,65
Obbligazioni	0,01
Liquidità	1,34
Altro	0,00

#### Style Box Azionaria

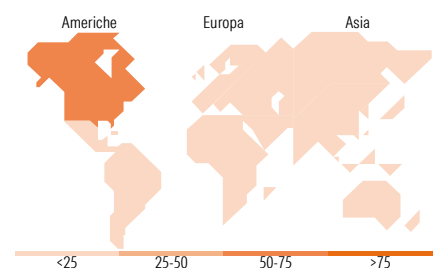


#### Mkt Cap %

Capitalizzazione	Fondo
Giant	42,79
Large	23,32
Medium	32,31
Small	1,10
Micro	0,47

#### Capitalizzazione media di mercato

Ave Mkt Cap USD	103.933,43
-----------------	------------



### Titoli principali

Nome	Settore	%
TotalEnergies SE	🔥	9,48
Shell PLC	🔥	9,34
Chevron Corp	🔥	8,92
Exxon Mobil Corp	🔥	8,74
Suncor Energy Inc	🔥	4,81
Targa Resources Corp	🔥	4,64
TC Energy Corp	🔥	4,61
ConocoPhillips	🔥	4,50
Canadian Natural Resources Ltd	🔥	4,48
Williams Companies Inc	🔥	4,48
% Primi 10 Titoli sul Patrimonio		64,00
Numero Complessivo di Titoli Azionari		30
Numero Complessivo di Titoli Obbligazionari		0

### Distribuzione Settoriale %

Settore	Fondo
<b>Ciclico</b>	<b>1,72</b>
Materie Prime	1,72
Beni di Consumo Ciclici	-
Finanza	-
Immobiliare	-
<b>Sensibile</b>	<b>98,28</b>
Telecomunicazioni	-
Energia	97,33
Beni Industriali	0,95
Tecnologia	-
<b>Difensivo</b>	<b>0,00</b>
Beni Difensivi	-
Salute	-
Servizi di Pubblica Utilità	-

### Ripartizione Geografica %

Regione	Fondo
<b>America</b>	<b>73,31</b>
Stati Uniti	56,82
Canada	16,49
America Latina e Centrale	0,00
<b>Europa</b>	<b>26,69</b>
Regno Unito	9,46
Europa Occidentale - Euro	15,88
Europa Occidentale - Non Euro	1,35
Europa dell'Est	0,00
Africa	0,00
Medio Oriente	0,00
<b>Asia</b>	<b>0,00</b>
Giappone	0,00
Australasia	0,00
Asia - Paesi Sviluppati	0,00
Asia - Emergente	0,00

### Anagrafica

Società di Gestione	BlackRock (Luxembourg) SA	Patrimonio Classe (Mln)	5,03 EUR	Investimento Min. Ingresso	-
Telefono	+44 20 77433000	Domicilio	LUSSEMBURGO	Investimento Min. Successivo	-
Web	www.blackrock.com	Valuta del Fondo	EUR	T.E.R.	-
Data di Partenza	15/01/2020	UCITS	Si	Spese correnti	1,12%
Nome del Gestore	Alastair Bishop	Inc/Acc	Acc	Commissione di incentivo	-
Data Inizio Gestione	02/11/2015	ISIN	LU2099034238		
NAV (10/06/2026)	EUR 19,25				
Patrimonio Netto (Mln)	2.738,83 USD				

(30/04/2026)

See disclosures for more details

© 2026 Morningstar Italia. Tutti i diritti sono riservati. Le informazioni qui contenute: (1) sono proprietà di Morningstar, (2) non possono essere copiate, (3) non costituiscono consiglio di investimento; (4) sono fornite con scopi informativi; (5) sono ritenute attendibili da Morningstar che, pertanto, ne garantisce il maggior grado di accuratezza e completezza possibile, fatto salvo il caso in cui queste Le siano state fornite in modo errato e/o non completo dalle relative società prodotte; (6) sono estratte dai dati del fondo disponibili e riferiti a date temporali diverse. Morningstar non è responsabile per qualunque danno o perdita derivante da qualunque uso delle informazioni e chi visiona tali informazioni sarà responsabile dell'uso che andrà a farne. Non vi è naturalmente garanzia alcuna che i risultati del passato trovino un riscontro nel futuro.