

Allspring (Lux) Worldwide Fund - EUR Short Duration Credit Fund A EUR Inc

Categoria Morningstar™

Obbligazionari Corporate EUR - Breve T.

Benchmark Morningstar

Bloomberg Euro Aggregate Corporate 1-3

Yr TR EUR

Usato nel Report

Benchmark Dichiarato

Bloomberg Euro Agg Corp 1-5Y TR EUR

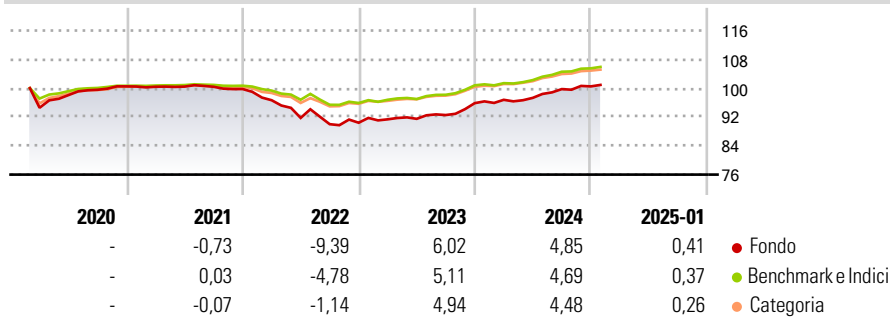
Morningstar Rating™

★

Obiettivo d'Investimento Dichiarato

Il fondo mira a generare un livello di reddito superiore rispetto all'indice Iboxx EUR Corporate 1-5 anni. A tal fine, investe in un portafoglio ampiamente diversificato, gestito attivamente e costituito prevalentemente da titoli europei a reddito fisso come le obbligazioni.

Rendimenti



Misure di Rischio

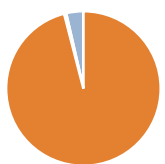
3Y Alpha	-0,74	3Y Sharpe Ratio	-0,40
3Y Beta	1,62	3Y Std Dev	4,17
3Y R-Squared	95,92	3Y Risk	Alto
3Y Info Ratio	-0,68	5Y Risk	-
3Y Tracking Error	1,68	10Y Risk	-

Basati su Bloomberg Euro Aggregate Corporate 1-3 Yr TR EUR (dove applicabile)

Rend. Cumulati %	Fondo	Bmk	Cat	Rendimenti	Q1	Q2	Q3	Q4
3-Mesi	1,34	1,21	1,21	2025	-	-	-	-
6-Mesi	2,39	2,49	2,37	2025	-	-	-	-
1-Anno	5,17	5,10	4,93	2024	0,96	0,56	2,50	0,76
3-Anni Ann.ti	1,02	2,00	1,97	2023	1,05	0,15	1,15	3,57
5-Anni Ann.ti	-	-	-	2022	-3,12	-5,08	-1,90	0,44
10-Anni Ann.ti	-	-	-	2021	-0,10	0,04	-0,05	-0,62

Rendimenti aggiornati al 04/02/2025

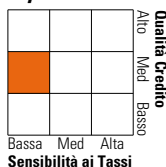
Portafoglio 31/12/2024



Asset Allocation %	Netta
● Azioni	0,00
● Obbligazioni	95,98
● Liquidità	0,42
● Altro	3,60

Fixed Income

Style Box™



Duration Effettiva	-
Maturità effettiva	-
Qualità Credito Media	A

Credit Quality %	Fond	Credit Quality %	Fond
AAA	0,00	BBB	43,47
AA	18,78	BB	0,65
A	37,10	B	0,00
		Below B	0,00
		Not Rated	0,00

Titoli principali

Nome	Settore	%
Zuercher Kantonalbank 2.02%	—	2,35
ENEL Finance International...	—	2,01
Tritax EuroBox PLC 0.95%	—	1,94
JPMorgan Chase & Co. 1.09%	—	1,89
BNP Paribas SA 2.13%	—	1,78
Credit Agricole S.A. 0.5%	—	1,75
DnB Bank ASA 3.13%	—	1,66
Caixa Geral de Depositos,...	—	1,65
H Lundbeck A S 0.88%	—	1,62
Cooperatieve Rabobank U.A....	—	1,58
% Primi 10 Titoli sul Patrimonio		18,23
Numero Complessivo di Titoli Azionari		0
Numero Complessivo di Titoli Obbligazionari		132

Fixed Income Sector Weightings %

	Fondo
🏛️ Governativo	2,87
🏠 Societario	96,70
🏢 Cartolarizzazioni	0,00
🏘️ Enti Locali	0,00
🏦 Liquidità ed equivalenti	0,45
📄 Derivati	-0,01

Coupon Range %

	Fondo
0 coupon	0,00
Da 0 a 4 cedole	81,05
Da 4 a 6 cedole	18,95
Da 6 a 8 cedole	0,00
Da 8 a 10 cedole	0,00
Da 10 a 12 cedole	0,00
Oltre 12 cedole	0,00

Scadenze %

	Fondo
da 1 a 3	46,61
da 3 a 5	38,07
da 5 a 7	10,72
da 7 a 10	1,80
da 10 a 15	0,84
da 15 a 20	0,00
da 20 a 30	0,00
oltre 30	0,00

Anagrafica

Società di Gestione	Allspring Global Investments	Patrimonio Classe (Mln)	0,01 EUR	Investimento Min. Ingresso	1.000 EUR
Telefono	1-833-568-4255	(04/02/2025)		Investimento Min. Successivo	-
Web	www.allspringglobal.com	Domicilio	LUSSEMBURGO	T.E.R.	0,84%
Data di Partenza	26/02/2020	Valuta del Fondo	EUR	Spese correnti	0,85%
Nome del Gestore	-	UCITS	Si	Commissione di incentivo	-
Data Inizio Gestione	04/11/2011	Inc/Acc	Inc		
NAV (04/02/2025)	EUR 96,83	ISIN	LU2087619867		
Patrimonio Netto (Mln)	145,09 EUR				

(31/12/2024)