

# Allspring (Lux) Worldwide Fund - Global Long/Short Equity Fund ZP USD Acc

## Categoria Morningstar™

Alt - Long/Short Azionario Internazionale

## Benchmark Morningstar

Morningstar Global Target Market

Exposure NR USD

Usato nel Report

## Benchmark Dichiarato

50% MSCI World NR USD, 50% ICE BofA

US 3M Trsy Bill TR USD

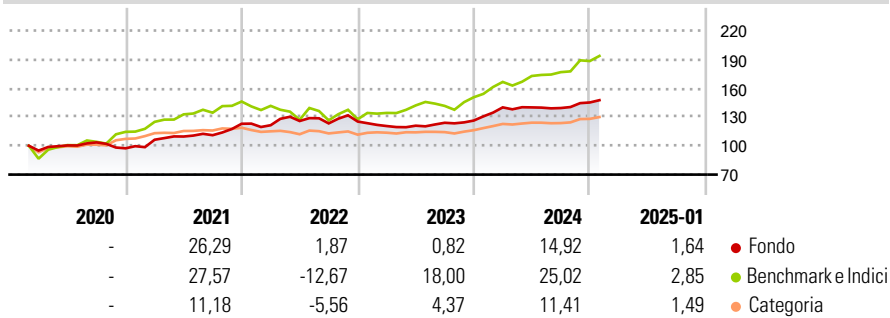
## Morningstar Rating™

★★★★

### Obiettivo d'Investimento Dichiarato

The Sub-Fund seeks long-term capital appreciation while preserving capital in down markets. It is suitable for investors seeking longterm capital appreciation while preserving capital in adverse markets.

### Rendimenti



### Misure di Rischio

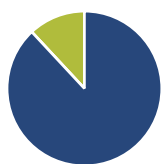
3Y Alpha	-2,76	3Y Sharpe Ratio	0,51
3Y Beta	0,49	3Y Std Dev	7,98
3Y R-Squared	61,25	3Y Risk	Med
3Y Info Ratio	-0,47	5Y Risk	-
3Y Tracking Error	10,21	10Y Risk	-

Basati su Morningstar Global Target Market Exposure NR USD (dove applicabile)

Rend. Cumulati %	Fondo	Bmk	Cat	Rendimenti	Q1	Q2	Q3	Q4
3-Mesi	6,12	9,06	5,60	2025	-	-	-	-
6-Mesi	8,57	16,12	6,19	2025	-	-	-	-
1-Anno	11,36	23,21	11,13	2024	10,87	-0,03	-0,47	4,18
3-Anni Ann.ti	6,81	11,78	5,81	2023	-3,74	0,30	2,51	1,87
5-Anni Ann.ti	-	-	-	2022	-1,25	3,61	-1,99	1,59
10-Anni Ann.ti	-	-	-	2021	9,18	3,13	1,29	10,72

Rendimenti aggiornati al 04/02/2025

### Portafoglio 31/12/2024



Asset Allocation %	Netta
Azioni	88,07
Obbligazioni	0,00
Liquidità	11,93
Altro	0,00

### Style Box

#### Azionaria

Capitalizza	Value	Blend	Growth
Large			
Mid			
Small			

#### Capitalizzazione

Stile	Fondo
Giant	14,85
Large	35,94
Medium	39,61
Small	5,20
Micro	4,40

### Distribuzione Settoriale %

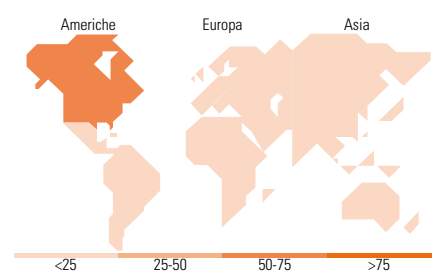
Distribuzione Settoriale %	Fondo
<b>Ciclico</b>	<b>31,53</b>
Materie Prime	3,89
Beni di Consumo Ciclici	8,54
Finanza	15,81
Immobiliare	3,29
<b>Sensibile</b>	<b>47,52</b>
Telecomunicazioni	8,01
Energia	3,95
Beni Industriali	16,75
Tecnologia	18,81
<b>Difensivo</b>	<b>20,94</b>
Beni Difensivi	7,28
Salute	10,04
Servizi di Pubblica Utilità	3,63

### Mkt Cap %

Mkt Cap %	Fondo
Giant	14,85
Large	35,94
Medium	39,61
Small	5,20
Micro	4,40

### Capitalizzazione media di mercato

Capitalizzazione media di mercato	Fondo
Ave Mkt Cap USD	35.313,46



### Titoli principali

Nome	Settore	%
Apple Inc		2,51
NVIDIA Corp		2,38
Cfd Osaka Gas Co Ltd /Jpy/		2,08
Allstate Corp		2,03
Idemitsu Kosan Co Ltd		1,95
Garmin Ltd		1,91
Tyson Foods Inc Class A		1,83
Booking Holdings Inc		1,80
Bank of New York Mellon Corp		1,77
Sumitomo Corp		1,70
% Primi 10 Titoli sul Patrimonio		19,97
Numero Complessivo di Titoli Azionari		279
Numero Complessivo di Titoli Obbligazionari		0

### Ripartizione Geografica %

Ripartizione Geografica %	Fondo
<b>America</b>	<b>64,29</b>
Stati Uniti	59,68
Canada	4,61
America Latina e Centrale	0,00
<b>Europa</b>	<b>22,70</b>
Regno Unito	2,70
Europa Occidentale - Euro	9,58
Europa Occidentale - Non Euro	9,02
Europa dell'Est	0,00
Africa	0,00
Medio Oriente	1,40
<b>Asia</b>	<b>13,01</b>
Giappone	8,18
Australasia	1,15
Asia - Paesi Sviluppati	2,47
Asia - Emergente	1,22

### Anagrafica

Società di Gestione	Allspring Global Investments	Patrimonio Classe (Mln)	0,01 USD	Investimento Min. Ingresso	1.000 USD
Telefono	1-833-568-4255	(04/02/2025)		Investimento Min. Successivo	-
Web	www.allspringglobal.com	Domicilio	LUSSEMBURGO	T.E.R.	1,00%
Data di Partenza	28/02/2020	Valuta del Fondo	USD	Spese correnti	1,00%
Nome del Gestore	-	UCITS	Si	Commissione di incentivo	20,00%
Data Inizio Gestione	31/07/2017	Inc/Acc	Acc		
NAV (04/02/2025)	USD 139,53	ISIN	LU2087622739		
Patrimonio Netto (Mln)	128,54 USD				

(31/12/2024)

© 2025 Morningstar Italia. Tutti i diritti sono riservati. Le informazioni qui contenute: (1) sono proprietà di Morningstar, (2) non possono essere copiate, (3) non costituiscono consiglio di investimento; (4) sono fornite con scopi informativi; (5) sono ritenute attendibili da Morningstar che, pertanto, ne garantisce il maggior grado di accuratezza e completezza possibile, fatto salvo il caso in cui queste Le siano state fornite in modo errato e/o non completo dalle relative società prodotte; (6) sono estratte dai dati del fondo disponibili e riferiti a date temporali diverse. Morningstar non è responsabile per qualunque danno o perdita derivante da qualunque uso delle informazioni e chi visiona tali informazioni sarà responsabile dell'uso che andrà a farne. Non vi è naturalmente garanzia alcuna che i risultati del passato trovino un riscontro nel futuro.