

# PGIM Global Total Return ESG Bond Fund EUR Hedged A Accumulation

## Categoria Morningstar™

Obbligazionari Flessibili Globali - EUR Hedged

## Benchmark Morningstar

Morningstar Global Core Bond GR Hedged EUR  
Usato nel Report

## Benchmark Dichiarato

Bloomberg Global Aggregate TR USD

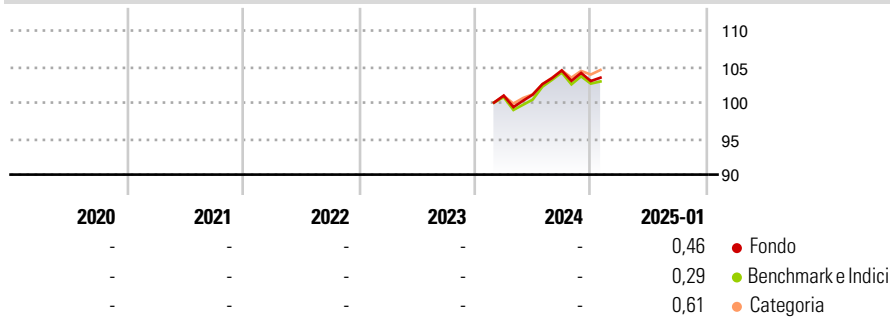
## Morningstar Rating™

Senza rating

### Obiettivo d'Investimento Dichiarato

The Fund's investment objective is to seek total return, made up of current income and capital appreciation, in excess of the Bloomberg Global Aggregate Index (the "Benchmark") while applying environmental, social and governance ("ESG") principles in the selection of securities. There is no assurance that such objective will be achieved.

### Rendimenti



### Misure di Rischio

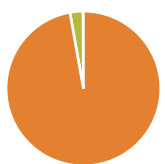
3Y Alpha	-	3Y Sharpe Ratio	-
3Y Beta	-	3Y Std Dev	-
3Y R-Squared	-	3Y Risk	-
3Y Info Ratio	-	5Y Risk	-
3Y Tracking Error	-	10Y Risk	-

Basati su Morningstar Global Core Bond GR Hedged EUR (dove applicabile)

Rend. Cumulati %	Fondo	Bmk	Cat	Rendimenti Trimestrali %	Q1	Q2	Q3	Q4
3-Mesi	0,41	0,51	1,02	2025	-	-	-	-
6-Mesi	0,58	0,39	1,77	2024	-	0,14	3,31	-1,41
1-Anno	4,05	3,36	4,70	2023	-	-	-	-
3-Anni Ann.ti	-	-	-	2022	-	-	-	-
5-Anni Ann.ti	-	-	-	2021	-	-	-	-
10-Anni Ann.ti	-	-	-					

Rendimenti aggiornati al 10/02/2025

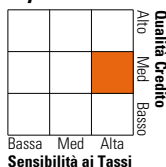
### Portafoglio 31/12/2024



Asset Allocation %	Netta
Azioni	0,00
Obbligazioni	97,34
Liquidità	2,73
Altro	-0,08

### Fixed Income

#### Style Box™



Fixed Income	Fondo
Duration Effettiva	6,22
Maturità effettiva	7,22
Qualità Credito Media	BBB

### Credit Quality %

Credit Quality %	Fond	Credit Quality %	Fond
AAA	12,29	BBB	25,89
AA	32,75	BB	4,76
A	21,98	B	2,56
		Below B	0,22
		Not Rated	-0,44

### Titoli principali

Nome	Settore	%
United States Treasury Notes...	—	11,38
United States Treasury Notes...	—	2,09
United States Treasury Notes...	—	1,40
Agricultural Development...	—	1,20
United States Treasury Bonds...	—	1,17
International Bank for...	—	1,15
B8adbwwwp0 Trs Usd R F .00000	—	1,01
United States Treasury Bonds...	—	1,01
ICG US CLO 2024-R1 LTD 5.9744%	—	0,95
APIDOS CLO XLIV LTD 5.97721%	—	0,95
% Primi 10 Titoli sul Patrimonio		22,32
Numero Complessivo di Titoli Azionari		0
Numero Complessivo di Titoli Obbligazionari		865

### Fixed Income Sector Weightings %

Fixed Income Sector Weightings %	Fondo
🏛️ Governativo	54,93
🏠 Societario	30,84
🏡 Cartolarizzazioni	10,80
🏢 Enti Locali	0,00
🏦 Liquidità ed equivalenti	2,73
📄 Derivati	0,70

### Coupon Range %

Coupon Range %	Fondo
0 coupon	2,55
Da 0 a 4 cedole	56,40
Da 4 a 6 cedole	37,40
Da 6 a 8 cedole	2,59
Da 8 a 10 cedole	0,65
Da 10 a 12 cedole	0,32
Oltre 12 cedole	0,10

### Scadenze %

Scadenze %	Fondo
da 1 a 3	14,80
da 3 a 5	22,74
da 5 a 7	9,04
da 7 a 10	22,66
da 10 a 15	5,92
da 15 a 20	3,89
da 20 a 30	7,81
oltre 30	0,29

### Anagrafica

Società di Gestione	PGIM, Inc	Patrimonio Classe (Mln)	0,02 EUR	Investimento Min. Ingresso	-
Telefono	-	(10/02/2025)		Investimento Min. Successivo	-
Web	-	Domicilio	IRLANDA	T.E.R.	1,03%
Data di Partenza	09/02/2024	Valuta del Fondo	EUR	Spese correnti	-
Nome del Gestore	-	UCITS	Si	Commissione di incentivo	-
Data Inizio Gestione	14/07/2022	Inc/Acc	Acc		
NAV (10/02/2025)	EUR 104,05	ISIN	IE00BK71P85		
Patrimonio Netto (Mln)	238,29 USD				

(31/12/2024)