

Nomura Funds Ireland - Global Multi-Theme Equity Fund A USD Acc

Categoria Morningstar™

Azionari Internazionali Large Cap Growth

Benchmark Morningstar

Morningstar Global Growth Target Market

Exposure NR USD

Usato nel Report

Benchmark Dichiarato

MSCI ACWI NR USD

Morningstar Rating™

★★★★

Obiettivo d'Investimento Dichiarato

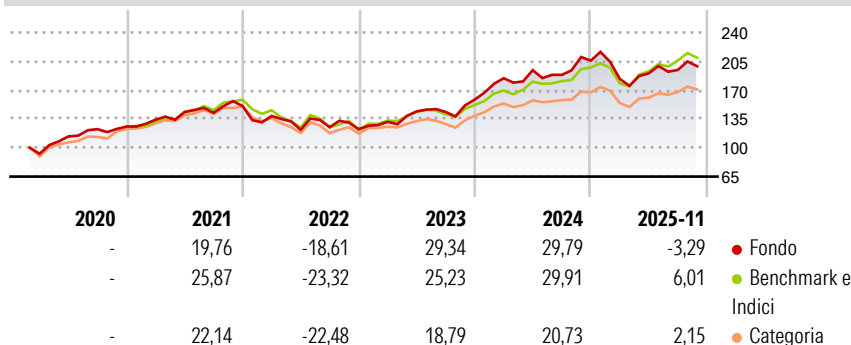
The investment objective of the Sub-Fund is to achieve medium to long-term capital appreciation through investment in an actively managed portfolio of global equity securities. The Sub-Fund shall invest, under normal market conditions, primarily in Equity and Equity-Related Securities listed or traded on a Recognised Exchange in Index Countries. The Sub-Fund may also invest from time to time less than 20% of net asset value in Equity and Equity-Related Securities listed or traded on any Recognised Exchange in non-Index Countries, if suitable investments are identified which meet the investment strategy of the Investment Manager, as further set out below. The Sub-Fund may also hold exposure to Index and non-Index Countries through...

Misure di Rischio

3Y Alpha	-0,96	3Y Sharpe Ratio	0,76
3Y Beta	1,00	3Y Std Dev	16,38
3Y R-Squared	81,26	3Y Risk	+Med
3Y Info Ratio	-0,21	5Y Risk	Med
3Y Tracking Error	6,67	10Y Risk	-

Basati su Morningstar Global Growth Target Market Exposure NR USD (dove applicabile)

Rendimenti




Rend. Cumulati %	Fondo	Bmk	Cat
3-Mesi	0,93	1,33	1,54
6-Mesi	6,51	8,45	5,30
1-Anno	-6,67	1,92	-1,81
3-Anni Ann.ti	15,55	17,17	11,05
5-Anni Ann.ti	10,03	10,88	6,80
10-Anni Ann.ti	-	-	-

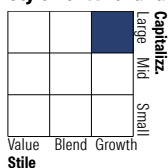
Rendimenti aggiornati al 12/12/2025

Rendimenti Trimestrali %	Q1	Q2	Q3	Q4
2025	-10,71	3,62	2,15	-
2024	16,36	5,29	-2,95	9,16
2023	7,26	9,69	-0,54	10,53
2022	-7,96	-12,10	2,58	-1,93
2021	6,63	6,94	-0,68	5,75

Portafoglio 31/10/2025



Style Box Azionaria

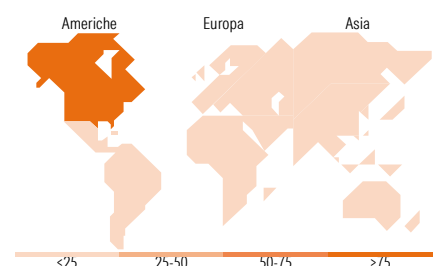


Mkt Cap %

Fondo	Fondo
Giant	43,70
Large	36,18
Medium	17,35
Small	2,00
Micro	0,77

Capitalizzazione media di mercato

Ave Mkt Cap USD	Fondo
271.111,99	



Titoli principali

Nome	Settore	%
NVIDIA Corp	🖥️	8,68
Microsoft Corp	💻	6,63
Broadcom Inc	📡	5,78
Amazon.com Inc	📦	5,30
Western Digital Corp	💾	3,25
Taiwan Semiconductor...	📡	3,11
Meta Platforms Inc Class A	📱	2,72
Safran SA	⚙️	2,53
Uber Technologies Inc	🚗	2,47
Intuitive Surgical Inc	🏥	2,32
% Primi 10 Titoli sul Patrimonio		42,79
Numero Complessivo di Titoli Azionari		50
Numero Complessivo di Titoli Obbligazionari		0

Distribuzione Settoriale %

Fondo	Fondo
Ciclico	24,31
Materie Prime	1,34
Beni di Consumo Ciclici	12,20
Finanza	10,77
Immobiliare	-
Sensibile	63,85
Telecomunicazioni	6,58
Energia	1,17
Beni Industriali	9,85
Tecnologia	46,25
Difensivo	11,83
Beni Difensivi	2,18
Salute	7,65
Servizi di Pubblica Utilità	2,01

Ripartizione Geografica %

Fondo	Fondo
America	83,74
Stati Uniti	82,53
Canada	0,00
America Latina e Centrale	1,22
Europa	7,11
Regno Unito	1,29
Europa Occidentale - Euro	5,82
Europa Occidentale - Non Euro	0,00
Europa dell'Est	0,00
Africa	0,00
Medio Oriente	0,00
Asia	9,15
Giappone	1,14
Australasia	0,00
Asia - Paesi Sviluppati	3,19
Asia - Emergente	4,83

Anagrafica

Società di Gestione	Nomura Asset Management U.K. Limited	Patrimonio Classe (Mln)	1,46 USD	Investimento Min. Ingresso	5.000 USD
Telefono	020 7521 2000	(12/12/2025)		Investimento Min. Successivo	2.500 USD
Web	www.nomura.com	Domicilio	IRLANDA	T.E.R.	-
Data di Partenza	03/02/2020	Valuta del Fondo	USD	Spese correnti	1,45%
		UCITS	Si	Commissione di incentivo	-

Nomura Funds Ireland - Global Multi-Theme Equity Fund A USD Acc

Nome del Gestore	-	Inc/Acc	Acc
Data Inizio Gestione	03/02/2020	ISIN	IE00BJCW9983
NAV ^(12/12/2025)	USD 188,89		
Patrimonio Netto (Mln)	115,72 USD		
^(31/10/2025)			