

# Man Funds VI plc - Man TargetRisk INU H EUR

## Categoria Morningstar™

Bilanciati Moderati EUR

## Benchmark Morningstar

Morningstar Euro Moderate Global Target  
Allocation NR EUR  
Usato nel Report

## Benchmark Dichiarato

40% Bloomberg Global Aggregate TR USD,  
60% MSCI World NR USD

## Morningstar Rating™

★★★

### Obiettivo d'Investimento Dichiarato

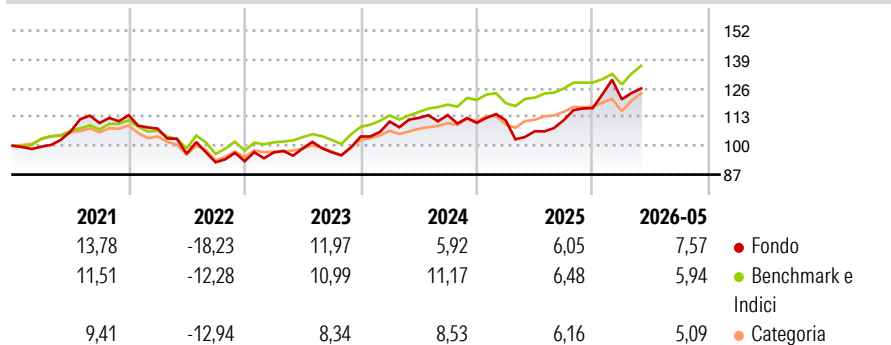
Il Fondo mira a generare una crescita del capitale nel medio-lungo termine fornendo esposizione a una gamma di attività. Il Fondo punta a conseguire un livello stabile di volatilità indipendentemente dalle condizioni di mercato, allocando tutte, o gran parte delle proprie attività in base a un approccio quantitativo che utilizza processi computerizzati allo scopo di identificare opportunità d'investimento. Il Fondo può investire, direttamente e indirettamente, oltre il 20% del proprio valore patrimoniale netto nei mercati emergenti.

### Misure di Rischio

3Y Alpha	-1,90	3Y Sharpe Ratio	0,64
3Y Beta	1,29	3Y Std Dev	10,81
3Y R-Squared	58,82	3Y Risk	Alto
3Y Info Ratio	-0,05	5Y Risk	Alto
3Y Tracking Error	7,19	10Y Risk	-

Basati su Morningstar Euro Moderate Global Target Allocation NR EUR (dove applicabile)

### Rendimenti



### Rend. Cumulati %

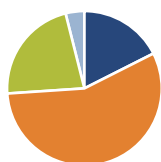
	Fondo	Bmk	Cat
3-Mesi	3,78	7,45	6,76
6-Mesi	6,98	6,24	5,62
1-Anno	18,67	12,74	11,81
3-Anni Ann.ti	8,84	9,92	8,62
5-Anni Ann.ti	3,59	5,11	3,38
10-Anni Ann.ti	-	-	-

Rendimenti aggiornati al 25/06/2026

### Rendimenti Trimestrali %

	Q1	Q2	Q3	Q4
2026	3,38	-	-	-
2025	1,03	-4,40	4,68	4,89
2024	6,51	1,45	1,16	-3,09
2023	4,23	1,84	-1,67	7,27
2022	-5,30	-10,54	-3,99	0,53

### Portafoglio 30/04/2026



### Asset Allocation %

- Azioni
- Obbligazioni
- Liquidità
- Altro

### Netta

31,49  
101,16  
-39,71  
7,05

### Morningstar Style Box®

#### Stile Azionario

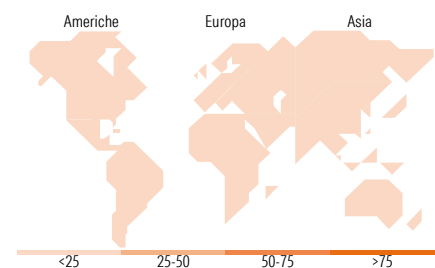
	Large	Mid	Small
Capitalizz.	Value	Blend	Growth

#### Reddito Fisso

	Bassa	Med	Alta
Qualità Credito	Alto	Med	Basso

Stile

Sensibilità ai Tassi



### Titoli principali

Nome	Settore	%
United States Treasury Notes...	—	11,65
Bbxalxc Index (Gsi Trs) 05...	—	7,05
United Kingdom of Great...	—	6,56
United States Treasury Notes...	—	6,34
United States Treasury Notes...	—	5,96
E-mini S&P 500 Future June 26	—	5,34
United States Treasury Bills...	—	3,96
United States Treasury Bills...	—	3,92
United States Treasury Bills...	—	3,92
United States Treasury Bills...	—	3,92
% Primi 10 Titoli sul Patrimonio		58,63
Numero Complessivo di Titoli Azionari		0
Numero Complessivo di Titoli Obbligazionari		39

### Distribuzione Settoriale %

	Fondo
Ciclico	0,00
Sensibile	0,00
Difensivo	0,00

### Fixed Income Sector Weightings %

	Fondo
Governativo	127,67
Societario	0,00
Cartolarizzazioni	0,00
Enti Locali	0,00
Liquidità ed equivalenti	-82,82
Derivati	55,15

### Ripartizione Geografica %

	Fondo
<b>America</b>	<b>0,00</b>
Stati Uniti	-
Canada	-
America Latina e Centrale	-
<b>Europa</b>	<b>0,00</b>
Regno Unito	-
Europa Occidentale - Euro	-
Europa Occidentale - Non Euro	-
Europa dell'Est	-
Africa	-
Medio Oriente	-
<b>Asia</b>	<b>0,00</b>
Giappone	-
Australasia	-
Asia - Paesi Sviluppati	-
Asia - Emergente	-

### Anagrafica

Società di Gestione	Man Group Ltd	Patrimonio Classe (Mln)	1,86 EUR	Investimento Min. Ingresso	1.000.000 EUR
Telefono	+44 (0) 20 7144 100	(25/06/2026)		Investimento Min. Successivo	-
Web	https://www.man.com/	Domicilio	IRLANDA	T.E.R.	0,53%
Data di Partenza	27/01/2020	Valuta del Fondo	EUR	Spese correnti	0,53%
Nome del Gestore	Russell Korgaonkar	UCITS	Si	Commissione di incentivo	20,00%
Data Inizio Gestione	11/12/2014	Inc/Acc	Acc		
NAV (25/06/2026)	EUR 129,17	ISIN	IE00BDCY1X07		
Patrimonio Netto (Mln)	2.527,89 USD				

(30/04/2026)

See disclosures for more details

© 2026 Morningstar Italia. Tutti i diritti sono riservati. Le informazioni qui contenute: (1) sono proprietà di Morningstar, (2) non possono essere copiate, (3) non costituiscono consiglio di investimento; (4) sono fornite con scopi informativi; (5) sono ritenute attendibili da Morningstar che, pertanto, ne garantisce il maggior grado di accuratezza e completezza possibile, fatto salvo il caso in cui queste Le siano state fornite in modo errato e/o non completo dalle relative società prodotte; (6) sono estratte dai dati del fondo disponibili e riferiti a date temporali diverse. Morningstar non è responsabile per qualunque danno o perdita derivante da qualunque uso delle informazioni e chi visiona tali informazioni sarà responsabile dell'uso che andrà a farne. Non vi è naturalmente garanzia alcuna che i risultati del passato trovino un riscontro nel futuro.