

Comgest Growth plc - Comgest Growth Emerging Markets Plus Fund U GBP Acc

Categoria Morningstar™

Azionari Paesi Emergenti

Benchmark Morningstar

Morningstar Emerging Markets Target

Market Exposure NR USD

Usato nel Report

Benchmark Dichiarato

MSCI EM NR USD

Morningstar Rating™

★

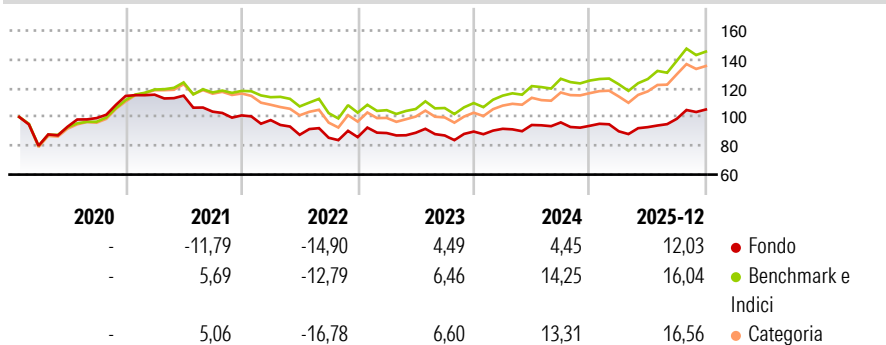
Obiettivo d'Investimento Dichiarato

The investment objective of the Fund is to achieve capital appreciation by creating a professionally managed portfolio consisting of what, in the opinion of the Investment Manager, are high quality long-term growth companies based or operating in Emerging Markets. In pursuit of the Investment Objective, the Investment Manager intends investing in shares or equity linked securities including depositary receipts, preferred stock, convertible bonds and debentures which are convertible into equity securities, predominantly issued by companies having their headquarters or carrying out their predominant activities in Emerging Markets and quoted or traded on Regulated Markets.

Misure di Rischio

3Y Alpha	-4,14	3Y Sharpe Ratio	0,41
3Y Beta	0,94	3Y Std Dev	10,41
3Y R-Squared	87,44	3Y Risk	-Med
3Y Info Ratio	-1,14	5Y Risk	-Med
3Y Tracking Error	4,74	10Y Risk	-


Basati su Morningstar Emerging Markets Target Market Exposure NR USD (dove applicabile)

Rendimenti


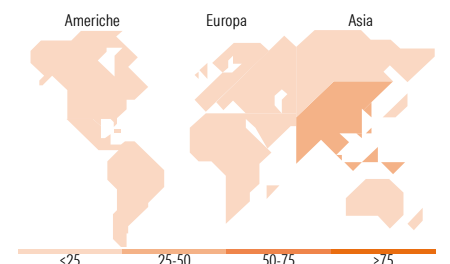
Rend. Cumulati %	Fondo	Bmk	Cat
3-Mesi	7,08	5,62	6,44
6-Mesi	20,49	17,99	19,19
1-Anno	18,84	23,24	24,44
3-Anni Ann.ti	6,21	12,82	11,84
5-Anni Ann.ti	-0,41	6,15	5,07
10-Anni Ann.ti	-	-	-

Rendimenti aggiornati al 29/01/2026

Rendimenti	Q1	Q2	Q3	Q4
Trimestrali %				
2026	-	-	-	-
2025	-4,09	3,24	6,21	6,53
2024	2,15	2,85	1,90	-2,44
2023	3,28	0,22	-2,09	3,11
2022	-3,20	-10,43	-2,36	0,52

Portafoglio 31/12/2025


Style Box Azionaria	Mkt Cap %	Fondo
Giant		62,88
Large		26,32
Medium		10,12
Small		0,00
Micro		0,68
Value		
Blend		
Growth		
Stile		
Capitalizzazione media di mercato		
Ave Mkt Cap USD		65.134,76



Titoli principali		
Nome	Settore	%
Taiwan Semiconductor...	🏭	9,54
Delta Electronics Inc	🏭	7,48
Tencent Holdings Ltd	📱	7,45
SK Hynix Inc	🏭	6,16
MercadoLibre Inc	🛒	4,56
Discovery Ltd	📺	3,73
Shriram Finance Ltd	🏦	3,50
AIA Group Ltd	🏭	3,45
Capitec Bank Holdings Ltd	🏦	3,42
NetEase Inc Ordinary Shares	📱	2,87
% Primi 10 Titoli sul Patrimonio		52,16
Numero Complessivo di Titoli Azionari		34
Numero Complessivo di Titoli Obbligazionari		0

Distribuzione Settoriale %	Fondo
Ciclico	41,89
Materie Prime	-
Beni di Consumo Ciclici	15,15
Finanza	26,75
Immobiliare	-
Sensibile	49,77
Telecomunicazioni	10,54
Energia	-
Beni Industriali	8,53
Tecnologia	30,70
Difensivo	8,34
Beni Difensivi	7,11
Salute	1,23
Servizi di Pubblica Utilità	-

Ripartizione Geografica %	Fondo
America	13,05
Stati Uniti	0,68
Canada	0,00
America Latina e Centrale	12,37
Europa	10,38
Regno Unito	0,00
Europa Occidentale - Euro	0,00
Europa Occidentale - Non Euro	0,00
Europa dell'Est	3,09
Africa	7,29
Medio Oriente	0,00
Asia	76,57
Giappone	0,00
Australasia	0,00
Asia - Paesi Sviluppati	34,72
Asia - Emergente	41,86

Anagrafica

Società di Gestione	Comgest Asset Management Intl Ltd	Patrimonio Classe (Mln)	40,89 GBP	Investimento Min. Ingresso	-
Telefono	-	(29/01/2026)		Investimento Min. Successivo	-
Web	-	Domicilio	IRLANDA	T.E.R.	1,10%
Data di Partenza	29/01/2020	Valuta del Fondo	GBP	Spese correnti	1,10%
Nome del Gestore	Xing Xu	UCITS	Si	Commissione di incentivo	-
		Inc/Acc	Acc		

Comgest Growth plc - Comgest Growth Emerging Markets Plus Fund U GBP Acc

	Slabbert van Zyl	ISIN	IE00BK5X3L58
Data Inizio Gestione	24/07/2023		
NAV ^(29/01/2026)	GBP 11,21		
Patrimonio Netto (Mln)	214,90 USD		
^(31/12/2025)			