

Invesco Funds - Invesco China A-Share Quality Core Equity Fund A (USD Hgd)-

Categoria Morningstar™
Acc Shares

Benchmark Morningstar
Not Categorized
Usato nel Report

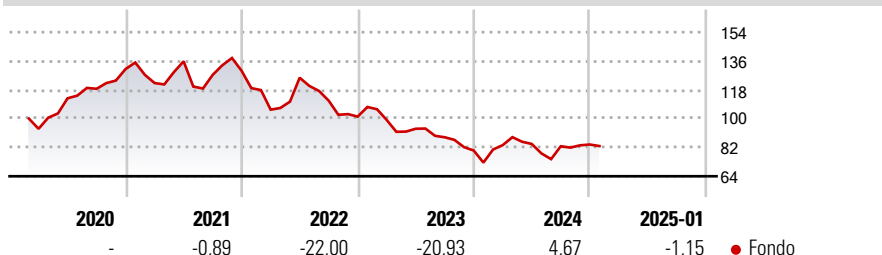
Benchmark Dichiarato
MSCI China A NR USD

Morningstar Rating™
Senza rating

Obiettivo d'Investimento Dichiarato

The Fund aims to achieve long term capital growth. The Fund seeks to achieve its objective by investing primarily in a concentrated portfolio of A-shares of China companies listed on the Shanghai or Shenzhen Stock Exchanges (including companies listed on the ChiNext market or the Science and Technology Innovation (STAR) Board), via Stock Connect and QFI.

Rendimenti



Misure di Rischio

3Y Alpha	-	3Y Sharpe Ratio	-0,66
3Y Beta	-	3Y Std Dev	19,06
3Y R-Squared	-	3Y Risk	-
3Y Info Ratio	-	5Y Risk	-
3Y Tracking Error	-	10Y Risk	-

Rend. Cumulati %

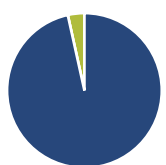
Periodo	Fondo
3-Mesi	0,11
6-Mesi	9,44
1-Anno	14,66
3-Anni Ann.ti	-10,78
5-Anni Ann.ti	-
10-Anni Ann.ti	-

Rendimenti aggiornati al 04/02/2025

Rendimenti

Periodo	Q1	Q2	Q3	Q4
2025	-	-	-	-
2024	4,21	0,89	-1,73	1,31
2023	-2,07	-5,54	-5,67	-9,38
2022	-18,66	18,88	-11,40	-8,95
2021	-6,69	11,11	-6,27	1,99

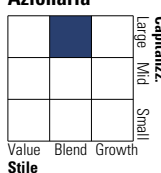
Portafoglio 31/12/2024



Asset Allocation %	Netta
Azioni	96,54
Obbligazioni	0,00
Liquidità	3,46
Altro	0,00

Style Box

Azionaria



Value Blend Growth

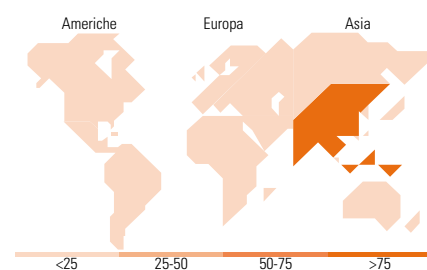
Style

Mkt Cap %

Capitalizzazione	Fondo
Giant	63,79
Large	29,36
Medium	6,85
Small	0,00
Micro	0,00

Capitalizzazione media di mercato

Capitalizzazione	Fondo
Ave Mkt Cap CNH	240.297,17



Titoli principali

Nome	Settore	%
China Merchants Bank Co Ltd...	🏦	5,32
Kweichow Moutai Co Ltd Class A	🍷	4,48
Contemporary Amperex...	⚙️	4,48
China Yangtze Power Co Ltd...	⚡	4,32
Wuliangye Yibin Co Ltd Class A	🍷	3,84
Wanhua Chemical Group Co Ltd...	🏭	3,75
Zijin Mining Group Co Ltd...	🏭	3,70
Jiangsu Hengli Hydraulic Co...	⚙️	3,59
East Money Information Co...	💻	3,58
Fuyao Glass Industry Group...	🏭	3,45
% Primi 10 Titoli sul Patrimonio		40,51
Numero Complessivo di Titoli Azionari		43
Numero Complessivo di Titoli Obbligazionari		0

Distribuzione Settoriale %

Distribuzione Settoriale %	Fondo
Ciclico	43,95
Materie Prime	10,29
Beni di Consumo Ciclici	12,66
Finanza	18,87
Immobiliare	2,13
Sensibile	31,22
Telecomunicazioni	3,77
Energia	-
Beni Industriali	14,75
Tecnologia	12,71
Difensivo	24,83
Beni Difensivi	16,35
Salute	4,00
Servizi di Pubblica Utilità	4,48

Ripartizione Geografica %

Ripartizione Geografica %	Fondo
America	0,00
Stati Uniti	0,00
Canada	0,00
America Latina e Centrale	0,00
Europa	0,00
Regno Unito	0,00
Europa Occidentale - Euro	0,00
Europa Occidentale - Non Euro	0,00
Europa dell'Est	0,00
Africa	0,00
Medio Oriente	0,00
Asia	100,00
Giappone	0,00
Australasia	0,00
Asia - Paesi Sviluppatti	0,00
Asia - Emergente	100,00

Anagrafica

Società di Gestione	Invesco Management S.A.	Patrimonio Classe (Mln)	0,00 USD	Investimento Min. Ingresso	1.000 EUR
Telefono	(+353) 1 43981100	(04/02/2025)		Investimento Min. Successivo	-
Web	www.invescomanagement.com	Domicilio	LUSSEMBURGO	T.E.R.	2,00%
	company.lu	Valuta del Fondo	USD	Spese correnti	2,00%
Data di Partenza	18/02/2020	UCITS	Si	Commissione di incentivo	-
Nome del Gestore	-	Inc/Acc	Acc		
Data Inizio Gestione	01/09/2022	ISIN	LU2091568571		
NAV (04/02/2025)	USD 7,79				
Patrimonio Netto (Mln)	50,95 CNH				

(31/12/2024)