

# Goldman Sachs Global Future Generations Equity Portfolio Other Currency Acc

Categoria Morningstar™

EUR

Zianda Internazionali Large Cap Growth

Benchmark Morningstar

Morningstar Global Growth Target Market

Benchmark Dichiarato

MSCI ACWI Growth NR USD

Morningstar Rating™

★★

Exposure NR USD

Usato nel Report

## Obiettivo d'Investimento Dichiarato

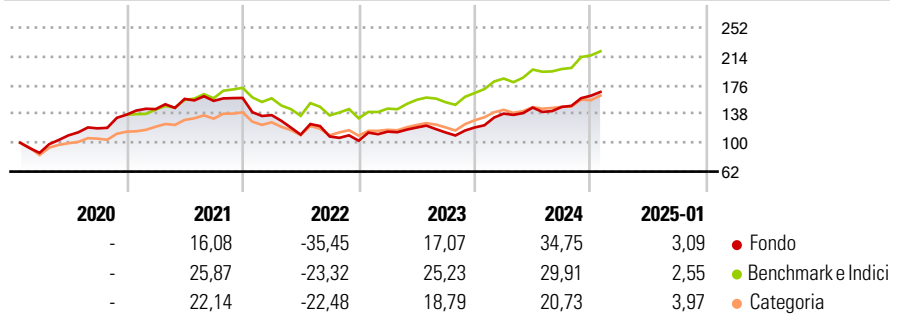
Il Comparto intende fornire una crescita del capitale nel lungo termine. Il Comparto deterrà prevalentemente azioni o strumenti analoghi relativi a società di qualsiasi parte del mondo. Il Comparto non investirà più di un terzo delle sue attività in obbligazioni emesse da società o enti governativi, titoli convertibili (titoli che possono essere convertiti in altri tipi di titoli), strumenti del mercato monetario e strumenti non correlati ad azioni. Il Comparto può utilizzare strumenti derivati per una gestione efficiente del portafoglio, per aiutare a gestire i rischi e a scopo di investimento. Uno strumento derivato è un contratto stipulato tra due o più parti il cui valore dipende dall'aumento o dal calo di altre attività sottostanti.

## Misure di Rischio

3Y Alpha	-4,92	3Y Sharpe Ratio	0,28
3Y Beta	1,06	3Y Std Dev	17,83
3Y R-Squared	90,24	3Y Risk	+Med
3Y Info Ratio	-0,82	5Y Risk	-
3Y Tracking Error	6,40	10Y Risk	-

Basati su Morningstar Global Growth Target Market Exposure NR USD (dove applicabile)

## Rendimenti



## Rend. Cumulati %

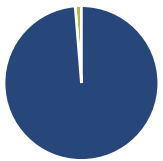
	Fondo	Bmk	Cat
3-Mesi	10,85	10,82	8,72
6-Mesi	22,50	19,52	14,52
1-Anno	31,14	25,84	19,70
3-Anni Ann.ti	6,48	12,23	8,38
5-Anni Ann.ti	10,27	12,59	9,84
10-Anni Ann.ti	-	-	-

Rendimenti aggiornati al 04/02/2025

## Rendimenti

	Q1	Q2	Q3	Q4
2025	-	-	-	-
2024	15,17	5,72	0,62	10,00
2023	11,71	4,72	-5,50	5,91
2022	-14,23	-18,87	-2,17	-5,18
2021	5,34	9,37	-1,65	2,45

## Portafoglio 31/12/2024



### Asset Allocation %

Azioni	98,70
Obbligazioni	0,00
Liquidità	1,30
Altro	0,00

### Style Box

#### Azionaria

Value	Blend	Growth
Small	Mid	Large

Capitalizzazione

media di mercato

Ave Mkt Cap USD

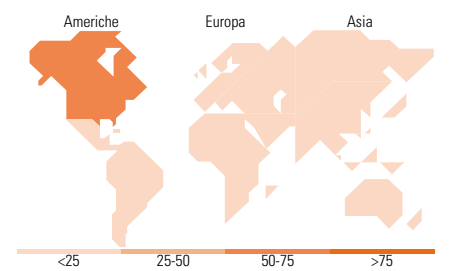
333.717,32

### Mkt Cap %

Giant	59,38
Large	30,63
Medium	8,12
Small	1,42
Micro	0,46

### Capitalizzazione media di mercato

Ave Mkt Cap USD	333.717,32
-----------------	------------



## Titoli principali

Nome	Settore	%
Apple Inc		8,82
NVIDIA Corp		8,54
Amazon.com Inc		7,93
Alphabet Inc Class C		7,08
Taiwan Semiconductor...		4,60
Meta Platforms Inc Class A		4,58
Mastercard Inc Class A		4,43
TJX Companies Inc		2,75
Marvell Technology Inc		2,67
Netflix Inc		2,49
% Primi 10 Titoli sul Patrimonio		53,88
Numero Complessivo di Titoli Azionari		46
Numero Complessivo di Titoli Obbligazionari		0

## Distribuzione Settoriale %

	Fondo
<b>Ciclico</b>	<b>32,19</b>
Materie Prime	1,75
Beni di Consumo Ciclici	23,20
Finanza	5,67
Immobiliare	1,57
<b>Sensibile</b>	<b>60,09</b>
Telecomunicazioni	29,42
Energia	-
Beni Industriali	1,50
Tecnologia	29,17
<b>Difensivo</b>	<b>7,72</b>
Beni Difensivi	3,51
Salute	2,21
Servizi di Pubblica Utilità	1,99

## Ripartizione Geografica %

	Fondo
<b>America</b>	<b>73,27</b>
Stati Uniti	70,91
Canada	1,52
America Latina e Centrale	0,84
<b>Europa</b>	<b>10,10</b>
Regno Unito	1,50
Europa Occidentale - Euro	6,55
Europa Occidentale - Non Euro	1,75
Europa dell'Est	0,00
Africa	0,00
Medio Oriente	0,30
<b>Asia</b>	<b>16,63</b>
Giappone	0,00
Australasia	0,00
Asia - Paesi Sviluppati	8,23
Asia - Emergente	8,40

## Anagrafica

Società di Gestione	Goldman Sachs Asset Management B.V.	Patrimonio Classe (Mln)	23,19 EUR	Investimento Min. Ingresso	5.000 EUR
Telefono	+31-703781781	Domicilio	LUSSEMBURGO	Investimento Min. Successivo	-
Web	https://www.gsam.com	Valuta del Fondo	EUR	T.E.R.	1,67%
Data di Partenza	27/01/2020	UCITS	Si	Spese correnti	1,66%
Nome del Gestore	Alexis Deladerrière	Inc/Acc	Acc	Commissione di incentivo	-

# Goldman Sachs Global Future Generations Equity Portfolio Other Currency Acc

Data Inizio Gestione 05/04/2019 ISIN LU2104925693  
EUR (31/12/2025) EUR 16,55  
Patrimonio Netto (Mln).....1.549,59 USD.....  
(31/12/2024)