

# Capital Group Global High Income Opportunities (LUX) ZLh-CHF

## Categoria Morningstar™

Global Flexible - CHF Covered

## Benchmark Morningstar

Morningstar Global Core Bond GR Hedged

CHF

Usato nel Report

## Benchmark Dichiarato

20% JPM GBI-EM Global Diversified TR USD,  
10% JPM CEMBI Broad Diversified TR USD,  
20% JPM EMBI Global TR USD, 50%  
Bloomberg US HY 2% Issuer Cap TR USD

## Morningstar Rating™

★★★★

### Obiettivo d'Investimento Dichiarato

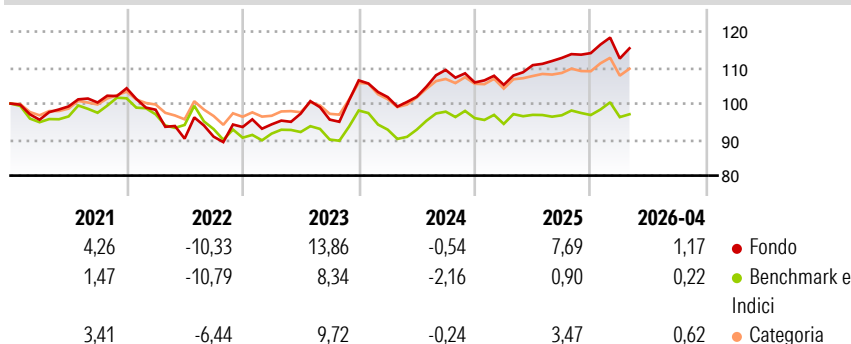
Fornire, nel lungo periodo, un elevato ammontare di rendimento totale, di cui un'ampia componente è il reddito corrente. Il Fondo investe principalmente in Titoli di Stato e Obbligazioni societarie ad alto rendimento di Mercati emergenti provenienti da tutto il mondo, denominati in USD e in diverse valute nazionali (incluse le valute dei Mercati emergenti). Questi vengono solitamente quotati o negoziati in altri mercati regolamentati. Possono anche essere acquistati strumenti finanziari non quotati, secondo le disposizioni pertinenti delle "Linee guida e restrizioni generali sugli investimenti".

### Misure di Rischio

3Y Alpha	5,18	3Y Sharpe Ratio	0,46
3Y Beta	1,17	3Y Std Dev	8,21
3Y R-Squared	70,89	3Y Risk	+Med
3Y Info Ratio	1,59	5Y Risk	+Med
3Y Tracking Error	3,10	10Y Risk	-

Basati su Morningstar Global Core Bond GR Hedged CHF (dove applicabile)

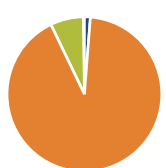
### Rendimenti



Rend. Cumulati %	Fondo	Bmk	Cat	Rendimenti Trimestrali %	Q1	Q2	Q3	Q4
3-Mesi	-1,89	-2,51	-2,14	2026	-1,32	-	-	-
6-Mesi	0,94	-1,31	-0,32	2025	-0,63	5,20	1,81	1,19
1-Anno	6,96	1,63	3,68	2024	-4,36	0,07	7,34	-3,18
3-Anni Ann.ti	6,28	1,25	3,20	2023	0,80	3,15	-1,70	11,40
5-Anni Ann.ti	3,28	0,28	1,87	2022	-5,71	-8,17	0,61	2,94
10-Anni Ann.ti	-	-	-					

Rendimenti aggiornati al 13/05/2026

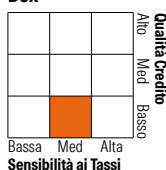
### Portafoglio 30/04/2026



Asset Allocation %	Netta
● Azioni	1,24
● Obbligazioni	91,61
● Liquidità	6,91
● Altro	0,24

### Fixed Income Style

#### Box™



Stile	Fondo
Duration Effettiva	4,44
Maturità effettiva	6,98
Qualità Credito Media	BB

### Credit Quality %

Fond	Credit Quality %	Fond	
o	o	o	
AAA	4,44	BBB	24,44
AA	6,75	BB	36,50
A	8,64	B	12,65
		Below B	5,22
		Not Rated	1,36

### Titoli principali

Nome	Settore	%
United States Treasury Notes...	-	1,21
Mexico (United Mexican...)	-	1,05
Secretaria Do Tesouro Nacional	-	1,03
Poland (Republic of) 6%	-	0,88
Colombia (Republic Of)	-	0,83
Malaysia (Government Of)...	-	0,76
South Africa (Republic of)	-	0,68
Brazil Notas Do Tesouro...	-	0,68
Czech (Republic of)	-	0,64
Diebold Nixdorf Inc Ordinary...	☐	0,64
% Primi 10 Titoli sul Patrimonio		8,40
Numero Complessivo di Titoli Azionari		5
Numero Complessivo di Titoli Obbligazionari		917

### Fixed Income Sector Weightings %

Settore	Fondo
🏛️ Governativo	37,11
⚙️ Societario	55,89
🏠 Cartolarizzazioni	0,00
🏢 Enti Locali	0,00
🏦 Liquidità ed equivalenti	7,01
📄 Derivati	0,00

### Coupon Range %

Range	Fondo
0 coupon	0,07
Da 0 a 4 cedole	14,42
Da 4 a 6 cedole	35,73
Da 6 a 8 cedole	31,29
Da 8 a 10 cedole	12,92
Da 10 a 12 cedole	1,48
Oltre 12 cedole	4,08

### Scadenze %

Scadenza	Fondo
da 1 a 3	14,48
da 3 a 5	26,93
da 5 a 7	21,29
da 7 a 10	20,35
da 10 a 15	5,65
da 15 a 20	1,73
da 20 a 30	6,29
oltre 30	0,90

### Anagrafica

Società di Gestione	Capital International Management Company	Patrimonio Classe (Mln)	0,24 CHF	Investimento Min. Ingresso	500.000.000 USD
	Sàrl	(13/05/2026)		Investimento Min. Successivo	-
Telefono	-	Domicilio	LUSSEMBURGO	T.E.R.	0,56%
Web	-	Valuta del Fondo	CHF	Spese correnti	0,56%
Data di Partenza	30/01/2020	UCITS	Si	Commissione di incentivo	-
Nome del Gestore	David Daigle	Inc/Acc	Acc		
	Kirstie Spence	ISIN	LU2099028693		
	Shannon Ward				
	Luis Freitas de Oliveira				
Data Inizio Gestione	01/05/2012				

# Capital Group Global High Income Opportunities (LUX) ZLh-CHF

NAV (13/05/2026)

CHF 49,46

Patrimonio Netto (Mln)

2.177,02 USD

(30/04/2026)