

# Capital Group Japan Equity Fund (LUX) Pd

## Categoria Morningstar™

Azionari Giappone Large Cap

## Benchmark Morningstar

Morningstar Japan Target Market

Exposure NR JPY

Usato nel Report

## Benchmark Dichiarato

TOPIX TR JPY

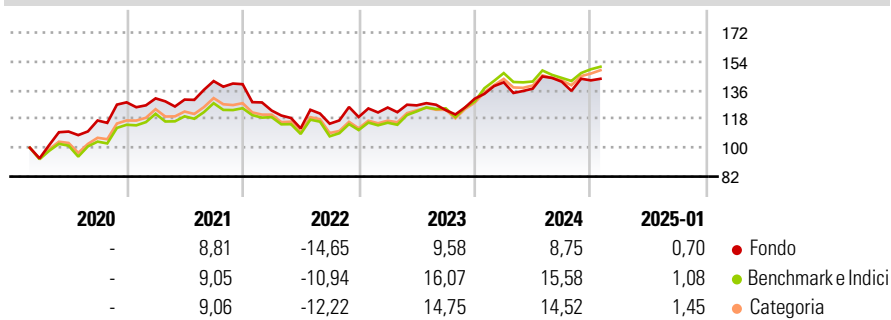
## Morningstar Rating™

★★

### Obiettivo d'Investimento Dichiarato

Crescita di capitale nel lungo periodo investendo principalmente in Azioni negoziate di emittenti il cui domicilio e/o il cui luogo di attività principale si trova in Giappone. Possono anche essere acquistati titoli non quotati, secondo le disposizioni pertinenti delle "Linee guida e restrizioni generali sugli investimenti".

### Rendimenti



### Misure di Rischio

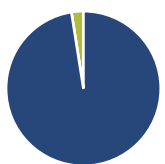
3Y Alpha	0,00	3Y Sharpe Ratio	0,16
3Y Beta	0,74	3Y Std Dev	12,98
3Y R-Squared	73,28	3Y Risk	Basso
3Y Info Ratio	-0,72	5Y Risk	-
3Y Tracking Error	6,18	10Y Risk	-

Basati su Morningstar Japan Target Market Exposure NR JPY (dove applicabile)

Rend. Cumulati %	Fondo	Bmk	Cat	Rendimenti Trimestrali %	Q1	Q2	Q3	Q4
3-Mesi	2,79	3,96	5,31	2025	-	-	-	-
6-Mesi	10,26	13,29	13,82	2024	7,82	-2,79	3,16	0,59
1-Anno	6,52	11,44	11,49	2023	4,95	1,08	-2,35	5,79
3-Anni Ann.ti	4,38	7,87	7,04	2022	-11,78	-9,02	2,58	3,66
5-Anni Ann.ti	5,12	6,26	5,84	2021	1,91	-0,57	8,89	-1,38
10-Anni Ann.ti	-	-	-					

Rendimenti aggiornati al 07/02/2025

### Portafoglio 31/12/2024



Asset Allocation %	Netta
● Azioni	97,51
● Obbligazioni	0,00
● Liquidità	2,49
● Altro	0,00

### Style Box

#### Azionaria

Style	Value	Blend	Growth
Capitalizz.	Large	Mid	Small

#### Capitalizzazione media di mercato

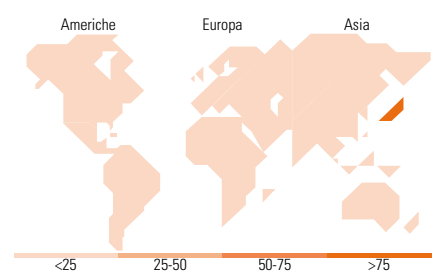
Mkt Cap %	Fondo
Giant	43,18
Large	28,76
Medium	27,13
Small	0,86
Micro	0,07

Ave Mkt Cap JPY 3.140,62

0,26

### Distribuzione Settoriale %

Distribuzione Settoriale %	Fondo
<b>Ciclico</b>	<b>22,59</b>
Materie Prime	3,56
Beni di Consumo Ciclici	7,23
Finanza	10,07
Immobiliare	1,73
<b>Sensibile</b>	<b>57,46</b>
Telecomunicazioni	12,81
Energia	1,35
Beni Industriali	18,93
Tecnologia	24,38
<b>Difensivo</b>	<b>19,95</b>
Beni Difensivi	8,56
Salute	11,39
Servizi di Pubblica Utilità	-



### Titoli principali

Nome	Settore	%
Resona Holdings Inc	Industria	3,88
Toyota Motor Corp	Automobili	3,25
Sony Group Corp	Media	3,24
Daiichi Sankyo Co Ltd	Farmaceutico	3,17
Tokyo Electron Ltd	Industria	2,78
Recruit Holdings Co Ltd	Media	2,73
Keyence Corp	Industria	2,66
ITOCHU Corp	Industria	2,63
Nippon Television Holdings Inc	Media	2,63
Hitachi Ltd	Industria	2,34
% Primi 10 Titoli sul Patrimonio		29,32
Numero Complessivo di Titoli Azionari		83
Numero Complessivo di Titoli Obbligazionari		0

### Ripartizione Geografica %

Ripartizione Geografica %	Fondo
<b>America</b>	<b>0,00</b>
Stati Uniti	0,00
Canada	0,00
America Latina e Centrale	0,00
<b>Europa</b>	<b>0,00</b>
Regno Unito	0,00
Europa Occidentale - Euro	0,00
Europa Occidentale - Non Euro	0,00
Europa dell'Est	0,00
Africa	0,00
Medio Oriente	0,00
<b>Asia</b>	<b>100,00</b>
Giappone	100,00
Australasia	0,00
Asia - Paesi Sviluppati	0,00
Asia - Emergente	0,00

### Anagrafica

Società di Gestione	Capital International Management Company Sàrl	Patrimonio Classe (Mln)	17,22 USD	Investimento Min. Ingresso	100.000.000 USD
Telefono	-	Domicilio	LUSSEMBURGO	Investimento Min. Successivo	-
Web	-	Valuta del Fondo	USD	T.E.R.	0,75%
Data di Partenza	03/02/2020	UCITS	Si	Spese correnti	0,75%
Nome del Gestore	Akira Horiguchi Akira Shiraishi Dickon Corrado Kohei Higashi	Inc/Acc	Inc	Commissione di incentivo	-
		ISIN	LU2110378655		

# Capital Group Japan Equity Fund (LUX) Pd

---

Data Inizio Gestione	01/02/2008
NAV (07/02/2025)	USD 20,07
Patrimonio Netto (Mln)	15.414,25 JPY

(31/12/2024)