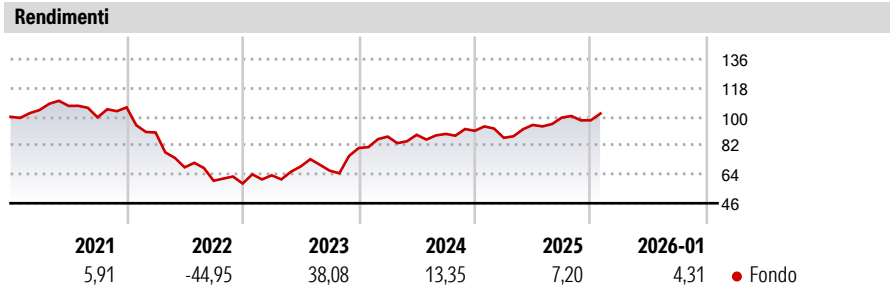


GAM Star Fund plc - GAM Star Global Equity Ordinary Hedged EUR Acc

Categoria Morningstar™	Benchmark Morningstar	Benchmark Dichiarato	Morningstar Rating™
Azionari Altri Settori	Not Categorized Usato nel Report	MSCI ACWI NR USD	Senza rating

Obiettivo d'Investimento Dichiarato

L'obiettivo di investimento del Fondo è perseguire la crescita del capitale. Il Fondo persegue questo obiettivo investendo principalmente in titoli azionari quotati di tutto il mondo, destinando fino al 20% del patrimonio netto a investimenti nei Mercati emergenti.




Misure di Rischio			
3Y Alpha	-	3Y Sharpe Ratio	0,86
3Y Beta	-	3Y Std Dev	16,19
3Y R-Squared	-	3Y Risk	-
3Y Info Ratio	-	5Y Risk	-
3Y Tracking Error	-	10Y Risk	-

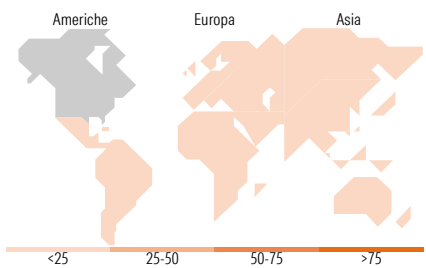
Rend. Cumulati %	Fondo	Rendimenti Trimestrali %	Q1	Q2	Q3	Q4
3-Mesi	2,33	2026	-	-	-	-
6-Mesi	7,92	2025	-4,80	9,26	4,82	-1,69
1-Anno	7,08	2024	8,88	1,27	0,60	2,19
3-Anni Ann.ti	17,19	2023	8,82	8,70	-3,78	21,32
5-Anni Ann.ti	-0,60	2022	-14,82	-24,14	-12,26	-2,90
10-Anni Ann.ti	-					

Rendimenti aggiornati al 11/02/2026

Portafoglio 31/01/2026



Style Box Azionaria	Mkt Cap %	Fondo
Capitaliz. Large	Giant	60,52
Mid	Large	29,04
Small	Medium	10,43
Value	Small	0,00
Blend	Micro	0,00
Growth		
Stile		
	Capitalizzazione media di mercato	Fondo
	Ave Mkt Cap USD	273.555,40



Titoli principali		
Nome	Settore	%
Amazon.com Inc		5,93
Alphabet Inc Class A		4,81
NVIDIA Corp		3,80
Rio Tinto PLC Ordinary Shares		3,70
Taiwan Semiconductor...		3,69
ASM International NV		3,47
Tencent Holdings Ltd		3,33
JPMorgan Chase & Co		3,26
Lam Research Corp		3,25
Meta Platforms Inc Class A		3,03
% Primi 10 Titoli sul Patrimonio		38,27
Numero Complessivo di Titoli Azionari		46
Numero Complessivo di Titoli Obbligazionari		0

Distribuzione Settoriale %	Fondo
Ciclico	32,86
Materie Prime	7,42
Beni di Consumo Ciclici	12,02
Finanza	13,42
Immobiliare	-
Sensibile	58,84
Telecomunicazioni	13,94
Energia	2,46
Beni Industriali	11,86
Tecnologia	30,58
Difensivo	8,30
Beni Difensivi	4,44
Salute	3,86
Servizi di Pubblica Utilità	-

Ripartizione Geografica %	Fondo
America	53,52
Stati Uniti	49,53
Canada	0,00
America Latina e Centrale	3,99
Europa	27,77
Regno Unito	14,04
Europa Occidentale - Euro	9,44
Europa Occidentale - Non Euro	3,34
Europa dell'Est	0,95
Africa	0,00
Medio Oriente	0,00
Asia	18,71
Giappone	4,55
Australasia	0,00
Asia - Paesi Sviluppati	7,95
Asia - Emergente	6,21

Anagrafica

Società di Gestione	GAM Fund Management Limited	Patrimonio Classe (Mln)	0,15 EUR	Investimento Min. Ingresso	10.000 EUR
Telefono	+353 1 6093927	(11/02/2026)		Investimento Min. Successivo	-
Web	www.gam.com	Domicilio	IRLANDA	T.E.R.	-
Data di Partenza	22/01/2020	Valuta del Fondo	EUR	Spese correnti	1,77%
Nome del Gestore	-	UCITS	Si	Commissione di incentivo	-
Data Inizio Gestione	04/04/2024	Inc/Acc	Acc		
NAV (11/02/2026)	EUR 11,22	ISIN	IE00BJQX3D99		
Patrimonio Netto (Mln)	41,52 USD				

(31/01/2026)