

# GAM Star Fund plc - GAM Star Global Equity Selling Agent C Hedged EUR Acc

**Categoria Morningstar™**

Azionari Altri Settori

**Benchmark Morningstar**
Not Categorized  
Usato nel Report
**Benchmark Dichiarato**

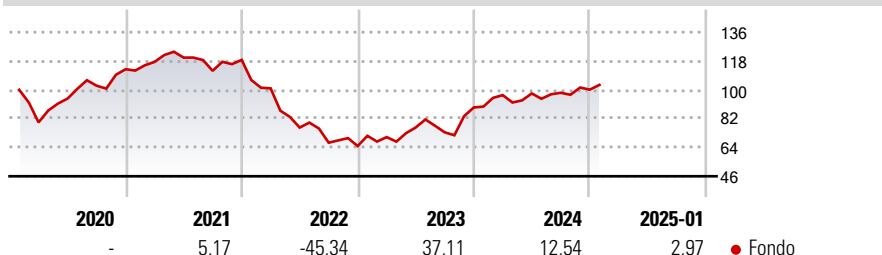
MSCI ACWI NR USD

**Morningstar Rating™**

Senza rating

**Obiettivo d'Investimento Dichiarato**

L'obiettivo di investimento del Fondo è perseguire la crescita del capitale. Il Fondo persegue questo obiettivo investendo principalmente in titoli azionari quotati di tutto il mondo, destinando fino al 20% del patrimonio netto a investimenti nei Mercati emergenti.

**Rendimenti**

**Misure di Rischio**

3Y Alpha	-	3Y Sharpe Ratio	-0,05
3Y Beta	-	3Y Std Dev	21,38
3Y R-Squared	-	3Y Risk	-
3Y Info Ratio	-	5Y Risk	-
3Y Tracking Error	-	10Y Risk	-

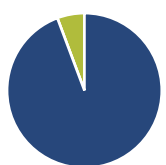
**Rend. Cumulati %**

Periodo	Fondo
3-Mesi	6,37
6-Mesi	9,21
1-Anno	15,16
3-Anni Ann.ti	-0,96
5-Anni Ann.ti	0,61
10-Anni Ann.ti	-

Rendimenti aggiornati al 31/01/2025

**Rendimenti**

Periodo	Q1	Q2	Q3	Q4
<b>Trimestrali %</b>				
2025	-	-	-	-
2024	8,70	1,09	0,41	2,00
2023	8,61	8,51	-3,95	21,12
2022	-14,97	-24,28	-12,40	-3,07
2021	4,07	2,28	-6,86	6,09

**Portafoglio 31/12/2024**

**Asset Allocation %**

Azioni	94,30
Obbligazioni	0,00
Liquidità	5,70
Altro	0,00

**Style Box**

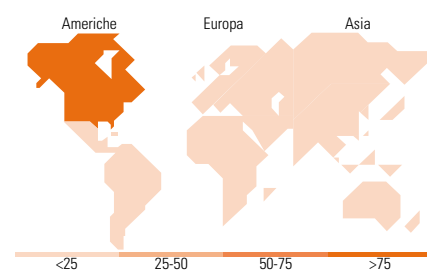
Azionaria		Capitalizzazione
Value	Blend	
		Large
		Mid
		Small
		Style

**Mkt Cap %**

Giant	62,69
Large	25,58
Medium	11,72
Small	0,00
Micro	0,00

**Capitalizzazione media di mercato**

Ave Mkt Cap USD	334.910,15
-----------------	------------


**Titoli principali**

Nome	Settore	%
Amazon.com Inc	📦	6,68
Microsoft Corp	💻	5,83
NVIDIA Corp	📠	4,78
Alphabet Inc Class A	📠	4,34
JPMorgan Chase & Co	🏦	4,28
Taiwan Semiconductor...	📠	3,96
Visa Inc Class A	💳	3,50
SharkNinja Inc	📦	3,29
Regions Financial Corp	🏦	3,01
Intuit Inc	💻	2,86
% Primi 10 Titoli sul Patrimonio		42,53
Numero Complessivo di Titoli Azionari		40
Numero Complessivo di Titoli Obbligazionari		0

**Distribuzione Settoriale %**

Settore	Fondo
<b>Ciclico</b>	<b>31,85</b>
Materie Prime	1,07
Beni di Consumo Ciclici	15,00
Finanza	15,79
Immobiliare	-
<b>Sensibile</b>	<b>48,36</b>
Telecomunicazioni	8,82
Energia	-
Beni Industriali	4,50
Tecnologia	35,04
<b>Difensivo</b>	<b>19,79</b>
Beni Difensivi	8,99
Salute	10,80
Servizi di Pubblica Utilità	-

**Ripartizione Geografica %**

Regione	Fondo
<b>America</b>	<b>76,11</b>
Stati Uniti	76,11
Canada	0,00
America Latina e Centrale	0,00
<b>Europa</b>	<b>6,07</b>
Regno Unito	3,75
Europa Occidentale - Euro	0,00
Europa Occidentale - Non Euro	2,32
Europa dell'Est	0,00
Africa	0,00
Medio Oriente	0,00
<b>Asia</b>	<b>17,82</b>
Giappone	6,72
Australasia	0,00
Asia - Paesi Sviluppatti	4,20
Asia - Emergente	6,90

**Anagrafica**

Società di Gestione	GAM Fund Management Limited	Patrimonio Classe (Mln)	0,34 EUR	Investimento Min. Ingresso	10.000 EUR
Telefono	+353 1 6093927	Domicilio	IRLANDA	Investimento Min. Successivo	-
Web	www.gam.com	Valuta del Fondo	EUR	T.E.R.	-
Data di Partenza	22/01/2020	UCITS	Si	Spese correnti	2,47%
Nome del Gestore	-	Inc/Acc	Acc	Commissione di incentivo	-
Data Inizio Gestione	04/04/2024	ISIN	IE00BJQX3G21		
NAV (31/01/2025)	EUR 10,00				
Patrimonio Netto (Mln)	15,30 USD				

(31/12/2024)