

# Amundi Index Solutions - Amundi MSCI USA SRI Climate Paris Aligned - IE (C)

## Categoria Morningstar™

Azionari USA Large Cap Blend

## Benchmark Morningstar

Morningstar US Large-Mid Cap Market NR USD  
Usato nel Report

## Benchmark Dichiarato

MSCI USA SRI filtered PAB NR USD

## Morningstar Rating™

★

### Obiettivo d'Investimento Dichiarato

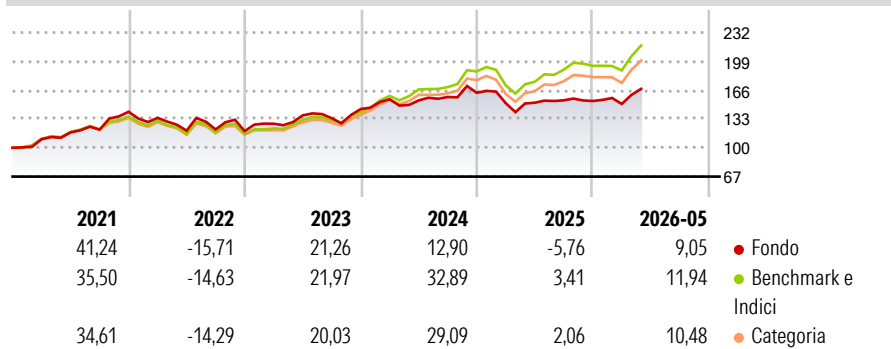
To track the performance of MSCI USA SRI Filtered PAB Index ("the Index"), and to minimize the tracking error between the net asset value of the sub-fund and the performance of the Index. The sub-fund is a financial product that promotes among other characteristics ESG characteristics pursuant to Article 8 of the Disclosure Regulation. The exposure to the Index will be achieved through a Direct Replication, mainly by making direct investments in transferable securities and/or other eligible assets representing the Index constituents in a proportion extremely close to their proportion in the Index.

### Misure di Rischio

3Y Alpha	-9,83	3Y Sharpe Ratio	0,49
3Y Beta	1,03	3Y Std Dev	13,61
3Y R-Squared	87,26	3Y Risk	+Med
3Y Info Ratio	-2,06	5Y Risk	+Med
3Y Tracking Error	5,35	10Y Risk	-

Basati su Morningstar US Large-Mid Cap Market NR USD (dove applicabile)


### Rendimenti



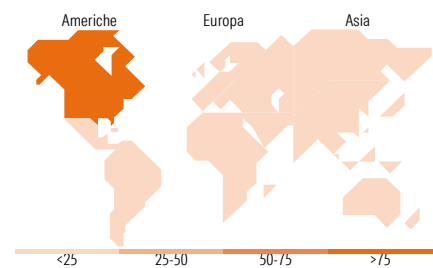
Rend. Cumulati %	Fondo	Bmk	Cat	Rendimenti Trimestrali %	Q1	Q2	Q3	Q4
3-Mesi	7,90	8,51	8,14	2026	-2,25	-	-	-
6-Mesi	6,96	6,77	6,86	2025	-7,34	0,38	1,82	-0,49
1-Anno	9,04	19,85	18,00	2024	7,78	-0,89	2,54	3,07
3-Anni Ann.ti	7,73	17,61	15,89	2023	7,13	7,48	-2,32	7,81
5-Anni Ann.ti	8,16	13,19	12,11	2022	-4,94	-10,94	1,16	-1,59
10-Anni Ann.ti	-	-	-					

Rendimenti aggiornati al 10/06/2026

### Portafoglio 08/06/2026



Style Box Azionaria	Mkt Cap %	Fondo
Giant		7,25
Large		49,54
Medium		42,00
Small		1,21
Micro		0,00
Capitalizzazione media di mercato	Fondo	
Ave Mkt Cap USD	121.590,03	



### Titoli principali

Nome	Settore	%
NVIDIA Corp		7,25
Marvell Technology Inc		6,68
Analog Devices Inc		4,63
Visa Inc Class A		3,80
ServiceNow Inc		3,76
Applied Materials Inc		3,40
Lam Research Corp		3,34
Palo Alto Networks Inc		2,75
Verizon Communications Inc		2,56
Equinix Inc		2,56
% Primi 10 Titoli sul Patrimonio		40,73
Numero Complessivo di Titoli Azionari		60
Numero Complessivo di Titoli Obbligazionari		0

### Distribuzione Settoriale %

Distribuzione Settoriale %	Fondo
<b>Ciclico</b>	<b>19,71</b>
Materie Prime	-
Beni di Consumo Ciclici	2,34
Finanza	9,60
Immobiliare	7,78
<b>Sensibile</b>	<b>59,10</b>
Telecomunicazioni	5,10
Energia	-
Beni Industriali	7,71
Tecnologia	46,28
<b>Difensivo</b>	<b>21,19</b>
Beni Difensivi	-
Salute	19,18
Servizi di Pubblica Utilità	2,02

### Ripartizione Geografica %

Ripartizione Geografica %	Fondo
<b>America</b>	<b>100,00</b>
Stati Uniti	100,00
Canada	0,00
America Latina e Centrale	0,00
<b>Europa</b>	<b>0,00</b>
Regno Unito	0,00
Europa Occidentale - Euro	0,00
Europa Occidentale - Non Euro	0,00
Europa dell'Est	0,00
Africa	0,00
Medio Oriente	0,00
<b>Asia</b>	<b>0,00</b>
Giappone	0,00
Australasia	0,00
Asia - Paesi Sviluppati	0,00
Asia - Emergente	0,00

### Anagrafica

Società di Gestione	Amundi Luxembourg S.A.	Patrimonio Classe (Mln)	4,82 EUR	Investimento Min. Ingresso	500.000 EUR
Telefono	+352 47 676667	(10/06/2026)		Investimento Min. Successivo	-
Web	www.amundi.com	Domicilio	LUSSEMBURGO	T.E.R.	-
Data di Partenza	11/09/2018	Valuta del Fondo	EUR	Spese correnti	0,18%
Nome del Gestore	-	UCITS	Si	Commissione di incentivo	-
Data Inizio Gestione	26/08/2021	Inc/Acc	Acc		
NAV (10/06/2026)	EUR 1.740,89	ISIN	LU1861134622		

See disclosures for more details

© 2026 Morningstar Italia. Tutti i diritti sono riservati. Le informazioni qui contenute: (1) sono proprietà di Morningstar, (2) non possono essere copiate, (3) non costituiscono consiglio di investimento; (4) sono fornite con scopi informativi; (5) sono ritenute attendibili da Morningstar che, pertanto, ne garantisce il maggior grado di accuratezza e completezza possibile, fatto salvo il caso in cui queste Le siano state fornite in modo errato e/o non completo dalle relative società prodotte; (6) sono estratte dai dati del fondo disponibili e riferiti a date temporali diverse. Morningstar non è responsabile per qualunque danno o perdita derivante da qualunque uso delle informazioni e chi visiona tali informazioni sarà responsabile dell'uso che andrà a farne. Non vi è naturalmente garanzia alcuna che i risultati del passato trovino un riscontro nel futuro.

# Amundi Index Solutions - Amundi MSCI USA SRI Climate Paris Aligned - IE (C)

Patrimonio Netto (Mln)

185,79 USD

(08/06/2026)

[See disclosures for more details](#)

© 2026 Morningstar Italia. Tutti i diritti sono riservati. Le informazioni qui contenute: (1) sono proprietà di Morningstar, (2) non possono essere copiate, (3) non costituiscono consiglio di investimento; (4) sono fornite con scopi informativi; (5) sono ritenute attendibili da Morningstar che, pertanto, ne garantisce il maggior grado di accuratezza e completezza possibile, fatto salvo il caso in cui queste Le siano state fornite in modo errato e/o non completo dalle relative società prodotte; (6) sono estratte dai dati del fondo disponibili e riferiti a date temporali diverse. Morningstar non è responsabile per qualunque danno o perdita derivante da qualunque uso delle informazioni e chi visiona tali informazioni sarà responsabile dell'uso che andrà a farne. Non vi è naturalmente garanzia alcuna che i risultati del passato trovino un riscontro nel futuro.

