

DWS Invest Global High Yield Corporates GBP TFDQH

Categoria Morningstar™

Obbligazionari High Yield Globali - GBP Hedged

Benchmark Morningstar

Morningstar Global High-Yield Bond GR Hedged GBP Usato nel Report

Benchmark Dichiarato

ICE BofA NFincl Dv Mkt HY Cstd TR USD

Morningstar Rating™

★★

Obiettivo d'Investimento Dichiarato

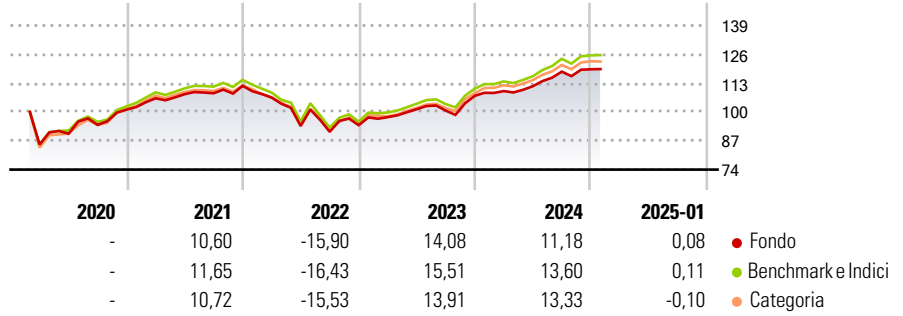
This sub-fund promotes environmental and social characteristics and reports as product in accordance with article 8(1) of Regulation (EU) 2019/2088 on sustainability related disclosures in the financial services sector ("SFDR"). While the sub-fund does not have as its objective a sustainable investment, it will invest a minimum proportion of its assets in sustainable investments as defined by article 2 (17) SFDR. The objective of the investment policy of the fund is to generate an above-average return for the sub-fund. At least 70% of the sub-fund's assets are invested globally in corporate bonds that offer a non-investment grade status at the time of acquisition.

Misure di Rischio

3Y Alpha	-0,86	3Y Sharpe Ratio	0,11
3Y Beta	0,96	3Y Std Dev	10,54
3Y R-Squared	98,04	3Y Risk	Med
3Y Info Ratio	-0,78	5Y Risk	-
3Y Tracking Error	1,12	10Y Risk	-

Basati su Morningstar Global High-Yield Bond GR Hedged GBP (dove applicabile)

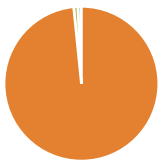
Rendimenti



Rend. Cumulati %	Fondo	Bmk	Cat	Rendimenti Trimestrali %	Q1	Q2	Q3	Q4
3-Mesi	2,50	3,01	2,84	2025	-	-	-	-
6-Mesi	6,56	7,88	7,11	2024	2,00	2,01	5,89	0,90
1-Anno	10,01	12,35	11,59	2023	3,87	3,67	-0,62	6,60
3-Anni Ann.ti	3,47	4,65	4,12	2022	-4,74	-12,03	-2,80	3,25
5-Anni Ann.ti	-	-	-	2021	5,04	1,72	0,41	3,09
10-Anni Ann.ti	-	-	-					

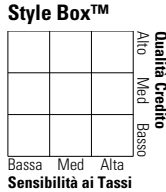
Rendimenti aggiornati al 04/02/2025

Portafoglio 31/12/2024



Asset Allocation %	Netta
Azioni	0,00
Obbligazioni	98,40
Liquidità	0,87
Altro	0,74

Fixed Income Style Box™



Duration Effettiva	Fondo	Credit Quality %	Fond	Credit Quality %	Fond
Maturità effettiva	-		0		0
Qualità Credito Media	-				

Titoli principali

Nome	Settore	%
iShares \$ HY Corp Bd ESG ETF...	-	2,82
iShares € High Yield CorpBd...	-	1,94
Vodafone Group PLC 7%	-	1,17
Iliad Holding S.A.S. 5.625%	-	1,13
Wayfair LLC 4.25%	-	1,09
CCO Holdings, LLC/ CCO...	-	1,01
Walgreens Boots Alliance...	-	0,98
NextEra Energy Operating...	-	0,84
Ashland Services BV 2%	-	0,79
Block Inc 6.5%	-	0,75
% Primi 10 Titoli sul Patrimonio		12,52
Numero Complessivo di Titoli Azionari		0
Numero Complessivo di Titoli Obbligazionari		320

Fixed Income Sector Weightings %

	Fondo
Governativo	0,01
Societario	99,13
Cartolarizzazioni	0,00
Enti Locali	0,00
Liquidità ed equivalenti	0,87
Derivati	0,00

Coupon Range %

	Fondo
0 coupon	0,00
Da 0 a 4 cedole	21,04
Da 4 a 6 cedole	38,14
Da 6 a 8 cedole	23,56
Da 8 a 10 cedole	14,31
Da 10 a 12 cedole	1,53
Oltre 12 cedole	1,42

Scadenze %

	Fondo
da 1 a 3	16,96
da 3 a 5	42,17
da 5 a 7	25,53
da 7 a 10	9,07
da 10 a 15	0,23
da 15 a 20	0,02
da 20 a 30	1,04
oltre 30	2,08

Anagrafica

Società di Gestione	DWS Investment S.A.	Patrimonio Classe (Mln)	0,01 GBP	Investimento Min. Ingresso	-
Telefono	+352 42101-1	(04/02/2025)		Investimento Min. Successivo	-
Web	www.dws.lu	Domicilio	LUSSEMBURGO	T.E.R.	-
Data di Partenza	14/02/2020	Valuta del Fondo	GBP	Spese correnti	0,80%
Nome del Gestore	Gary Russell	UCITS	Si	Commissione di incentivo	-
Data Inizio Gestione	15/12/2016	Inc/Acc	Inc		
NAV (04/02/2025)	GBP 88,76	ISIN	LU2104179317		
Patrimonio Netto (Mln)	54,16 USD				

(31/12/2024)