

# CPR Invest Smart Trends F EUR Acc

## Categoria Morningstar™

Bilanciati Prudenti EUR - Globali

## Benchmark Morningstar

Morningstar Euro Cautious Global Target

Allocation NR EUR

Usato nel Report

## Benchmark Dichiarato

Euro Short Term Rate

## Morningstar Rating™

★★★

### Obiettivo d'Investimento Dichiarato

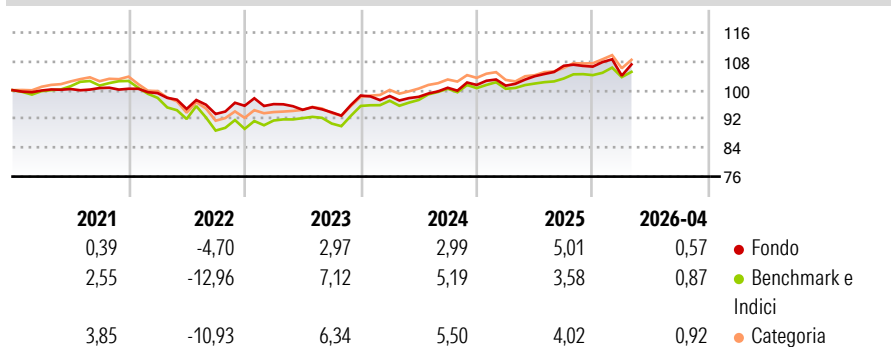
The Compartment's objective seeks to achieve a positive return in all types of market conditions over the recommended holding period (at least two years) through a discretionary and flexible management approach by exposing the Compartment to various international bond, money market and equity markets, either through direct investment or through investments in UCIs.

### Misure di Rischio

3Y Alpha	-0,91	3Y Sharpe Ratio	0,17
3Y Beta	1,06	3Y Std Dev	4,90
3Y R-Squared	80,43	3Y Risk	Med
3Y Info Ratio	-0,40	5Y Risk	-Med
3Y Tracking Error	2,19	10Y Risk	-

Basati su Morningstar Euro Cautious Global Target Allocation NR EUR (dove applicabile)

### Rendimenti



### Rend. Cumulati %

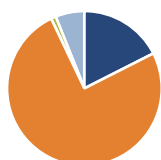
	Fondo	Bmk	Cat
3-Mesi	0,05	-0,14	0,28
6-Mesi	0,66	0,61	1,92
1-Anno	5,59	4,22	6,86
3-Anni Ann.ti	3,83	4,56	5,69
5-Anni Ann.ti	1,57	1,13	1,93
10-Anni Ann.ti	-	-	-

Rendimenti aggiornati al 12/05/2026

### Rendimenti Trimestrali %

	Q1	Q2	Q3	Q4
2026	-2,36	-	-	-
2025	-0,20	2,59	2,78	-0,22
2024	-0,13	-0,24	2,57	0,78
2023	0,48	-1,63	-0,75	4,97
2022	-1,21	-4,43	-1,47	2,44

### Portafoglio 31/03/2026



### Asset Allocation %

- Azioni
- Obbligazioni
- Liquidità
- Altro

### Netta

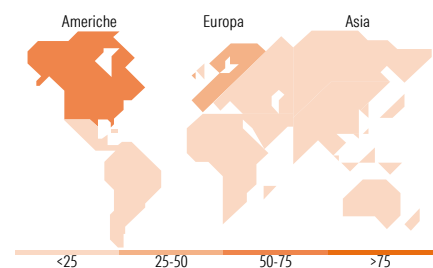
Azioni	17,53
Obbligazioni	75,39
Liquidità	1,02
Altro	6,06

### Morningstar Style Box®

#### Stile Azionario



#### Reddito Fisso



### Titoli principali

Nome	Settore	%
CPR Invest Climate Bonds...	-	19,87
Amundi Rspnb Invest Eurp...	-	19,83
Amundi EUR Corporate Bond...	-	9,17
Amundi EUR High Yield Corp...	-	7,92
Amundi USD Corporate Bond...	-	6,16
CPR Invest B&W Eurp Strat...	-	5,08
CPR Invest Climate Action O...	-	4,68
Amundi Euro Liquid Shrt Trm...	-	4,45
Amundi IS USD Emerg Mkts...	-	4,09
KBI Global Energy Transition...	-	3,57
% Primi 10 Titoli sul Patrimonio		84,81
Numero Complessivo di Titoli Azionari		0
Numero Complessivo di Titoli Obbligazionari		5

### Distribuzione Settoriale %

	Fondo
Ciclico	32,45
Sensibile	56,69
Difensivo	10,86

### Fixed Income Sector Weightings %

	Fondo
Governativo	13,71
Societario	86,04
Cartolarizzazioni	0,44
Enti Locali	0,00
Liquidità ed equivalenti	1,39
Derivati	-1,58

### Ripartizione Geografica %

	Fondo
<b>America</b>	<b>58,70</b>
Stati Uniti	45,60
Canada	7,90
America Latina e Centrale	5,19
<b>Europa</b>	<b>31,35</b>
Regno Unito	3,32
Europa Occidentale - Euro	24,52
Europa Occidentale - Non Euro	2,77
Europa dell'Est	0,04
Africa	0,69
Medio Oriente	0,01
<b>Asia</b>	<b>9,95</b>
Giappone	1,92
Australasia	0,85
Asia - Paesi Sviluppati	4,10
Asia - Emergente	3,08

### Anagrafica

Società di Gestione	CPR Asset Management	Patrimonio Classe (Mln)	12,94 EUR	Investimento Min. Ingresso	-
Telefono	-	(11/05/2026)	-	Investimento Min. Successivo	-
Web	www.cpr-am.fr	Domicilio	LUSSEMBURGO	T.E.R.	-
Data di Partenza	05/12/2019	Valuta del Fondo	EUR	Spese correnti	1,58%
Nome del Gestore	-	UCITS	Si	Commissione di incentivo	-
Data Inizio Gestione	19/09/2019	Inc/Acc	Acc		
NAV (12/05/2026)	EUR 111,32	ISIN	LU1989771958		
Patrimonio Netto (Mln)	139,84 EUR				

(31/03/2026)