

PineBridge Asia ex Japan Small Cap Equity Fund Class SR1H

Categoria Morningstar™

Azionari Altri Settori

Benchmark Morningstar

Not Categorized

Usato nel Report

Benchmark Dichiarato

MSCI AC Asia Pacific Ex JPN Small NR USD

Morningstar Rating™

Senza rating

Obiettivo d'Investimento Dichiarato

Il Comparto mira ad accrescere il valore del vostro investimento nel lungo termine investendo la maggior parte del proprio patrimonio in azioni o strumenti connessi ad azioni, come: \$ titoli convertibili in azioni \$ warrant che conferiscono al detentore il diritto ad acquistare azioni di società con cespiti, prodotti o attività operative ubicate nella Regione asiatica, compresi Bangladesh, Corea del Sud, Filippine, Hong Kong, India, Indonesia, Malaysia, Pakistan, Repubblica Popolare Cinese, Singapore, Sri Lanka, Thailandia e Taiwan. Almeno il 50% del patrimonio del Comparto sarà investito in società con un valore di mercato inferiore a USD 1,5 miliardi ovvero piccole e medie imprese; questo limite si applica al momento dell'acquisto.

Rendimenti



Misure di Rischio

3Y Alpha	-	3Y Sharpe Ratio	-0,36
3Y Beta	-	3Y Std Dev	16,43
3Y R-Squared	-	3Y Risk	-
3Y Info Ratio	-	5Y Risk	-
3Y Tracking Error	-	10Y Risk	-

Rend. Cumulati %

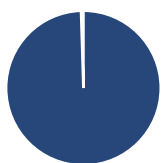
Periodo	Rend. Cumulati %
3-Mesi	-7,43
6-Mesi	-1,95
1-Anno	-4,06
3-Anni Ann.ti	-5,89
5-Anni Ann.ti	-
10-Anni Ann.ti	-

Rendimenti aggiornati al 04/02/2025

Rendimenti

Periodo	Q1	Q2	Q3	Q4
2025	-	-	-	-
2024	1,12	1,81	3,49	-6,41
2023	6,65	-0,53	-2,56	6,47
2022	-11,02	-13,38	-10,47	7,97
2021	5,98	5,30	-2,56	-1,68

Portafoglio 30/09/2024

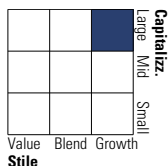


Asset Allocation %

Azioni	99,51
Obbligazioni	0,00
Liquidità	0,49
Altro	0,00

Style Box

Azionaria

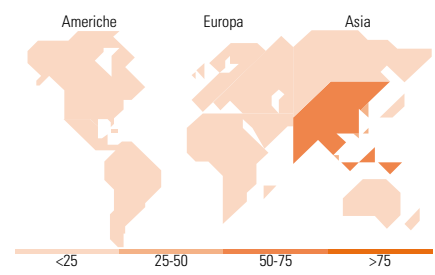


Mkt Cap %

Dimensione	Fondo
Giant	3,15
Large	53,87
Medium	39,04
Small	3,93
Micro	0,00

Capitalizzazione media di mercato

Ave Mkt Cap USD 4.983,71



Titoli principali

Nome	Settore	%
Bank of Baroda	Finanza	4,48
Voltronic Power Technology...	Tecnologia	4,05
Qube Holdings Ltd	Finanza	3,86
Polycab India Ltd	Finanza	3,38
HD Hyundai Electric	Finanza	3,10
Emami Ltd	Consumo Ciclico	3,06
PG Electroplast Ltd	Finanza	2,83
Seven Group Holdings Ltd	Finanza	2,48
IJM Corp Bhd	Finanza	2,41
Gamuda Bhd	Finanza	2,39
% Primi 10 Titoli sul Patrimonio		32,03
Numero Complessivo di Titoli Azionari		73
Numero Complessivo di Titoli Obbligazionari		0

Distribuzione Settoriale %

Settore	Fondo
Ciclico	24,43
Materie Prime	2,85
Beni di Consumo Ciclici	7,71
Finanza	10,77
Immobiliare	3,09
Sensibile	63,65
Telecomunicazioni	4,11
Energia	-
Beni Industriali	37,73
Tecnologia	21,81
Difensivo	11,93
Beni Difensivi	8,78
Salute	2,57
Servizi di Pubblica Utilità	0,58

Ripartizione Geografica %

Regione	Fondo
America	1,46
Stati Uniti	1,46
Canada	0,00
America Latina e Centrale	0,00
Europa	0,00
Regno Unito	0,00
Europa Occidentale - Euro	0,00
Europa Occidentale - Non Euro	0,00
Europa dell'Est	0,00
Africa	0,00
Medio Oriente	0,00
Asia	98,54
Giappone	0,00
Australasia	8,74
Asia - Paesi Sviluppati	37,97
Asia - Emergente	51,83

Anagrafica

Società di Gestione	PineBridge Investments Ireland Ltd	Patrimonio Classe (Mln)	2,01 EUR	Investimento Min. Ingresso	20.000.000 EUR
Telefono	+353 1 6720222	(31/12/2024)		Investimento Min. Successivo	-
Web	www.pinebridge.com/	Domicilio	IRLANDA	T.E.R.	-
Data di Partenza	05/10/2020	Valuta del Fondo	EUR	Spese correnti	0,91%
Nome del Gestore	Elizabeth Soon	UCITS	Si	Commissione di incentivo	-
Data Inizio Gestione	01/09/2008	Inc/Acc	Acc		
		ISIN	IE00BKT2258		

PineBridge Asia ex Japan Small Cap Equity Fund Class SR1H

NAV (04/02/2025)

EUR 11,89

Patrimonio Netto (Mln)

764,73 USD

(30/09/2024)